

TURİZM İSTATİSTİKLERİ Tourism Statistics 2013

ISSN 1013-6150



Balıklı Göl

TURİZM İSTATİSTİKLERİ Tourism Statistics 2013

İstatistiki veri ve bilgi istekleri için**For statistical data and information requests****Bilgi Dağıtım Grubu****Data Dissemination Group****Tel: + (312) 410 02 15 - 410 02 44****Faks-Fax: + (312) 417 04 32****Yayın istekleri için****For publication order****Döner Sermaye İşletmesi****Revolving Fund Management****Tel: + (312) 425 34 23 - 410 05 96 - 410 02 85****Faks-Fax: + (312) 417 58 86****Yayın içeriğine yönelik sorularınız için****For questions about contents of the publication****Turizm İstatistikleri Grubu****Tourism Statistics Group****Tel: + (312) 410 06 17 - 410 06 19****Faks-Fax: + (312) 425 07 41****İnternet****Internet****<http://www.tuik.gov.tr>****<http://www.turkstat.gov.tr>****E-posta****E-mail****bilgi@tuik.gov.tr****info@tuik.gov.tr****Yayın No****Publication Number****(% ,****ISSN****1013-6150****Türkiye İstatistik Kurumu****Turkish Statistical Institute****Yücetepe Mah. Necatibey Cad. No: 114 06100 Çankaya-ANKARA / TÜRKİYE**

Bu yayının 5846 Sayılı Fikir ve Sanat Eserleri Kanununa göre her hakkı Türkiye İstatistik Kurumu Başkanlığına aittir. Gerçek veya tüzel kişiler tarafından izinsiz çoğaltılamaz ve dağıtılamaz.

Turkish Statistical Institute reserves all the rights of this publication. Unauthorised duplication or distribution of this publication is prohibited under Law No: 5846.

Türkiye İstatistik Kurumu Matbaası, Ankara**Turkish Statistical Institute, Printing Division, Ankara****Tel: 0312 410 01 64 * Faks-Fax: 0312 418 50 82****Temmuz 2014****July 2014****AH6. '8\$%(!' +*! '%&\$' 5XYH7cd]Yg**

ÖNSÖZ

Turizm, sosyal ve kültürel boyutlu bir sektör olsa da ülkelerin ekonomilerine katkısı çok daha büyüktür. Özellikle sektör talebinin her yıl artması, büyük döviz girdisi ile ekonomiye katkı sağlaması, emek yoğun bir sektör olması nedeniyle istihdam yaratması ve ticaret açığına pozitif katkı vermesi nedeniyle dünyada olduğu kadar ülkemizde de turizm sektörüne ilgi giderek artmaktadır.

Ülkemizde özellikle 1980'den sonra yapılan yatırımlarla turizm sektöründeki gelişmeler daha da hızlanmıştır. Sektörü yakından takip etmek için 2001 yılından itibaren Kurumumuz ile Kültür ve Turizm Bakanlığı, 2003 yılından itibaren de Merkez Bankası Başkanlığı'nın katılımı ile üç kurum ortaklaşa "Çıkış Yapan Ziyaretçiler Anketi"ni uygulamaya başlamıştır.

Ülkemizi ziyaret eden ziyaretçilere ilişkin bilgilerin yanında, yurtdışını ziyaret edip ülkemize giriş yapan ve yurt içinde ikamet eden Türkiye Cumhuriyeti pasaportu taşıyan vatandaşlarımızın profil, gezi karakteristikleri ve ülkemizin turizm gideri bilgilerini tespit etmek amacıyla 2003 yılından itibaren "Vatandaş Giriş Anketi" yapılmasına başlanmıştır.

Bu yayında, 2009-2013 yıllarına ait Emniyet Genel Müdürlüğü Sınır İstatistikleri ile "Çıkış Yapan Ziyaretçiler Anketi, 2013" ve "Vatandaş Giriş Anketi, 2013" sonuçlarından oluşturulan istatistikler yer almaktadır.

Yayının karar alıcılar, araştırmacılar ve tüm kullanıcılara yararlı olacağına inanıyoruz.

FOREWORD

Although tourism is social and cultural sector, its contribution to the economy is much greater. Interest of tourism industry is increasing in the world as well as in our country by reason of growing sector demand each year, contributing to the economy with large foreign exchange income, creating job due to labor intensive sector and positive contribution to the trade deficit.

Developments in the tourism sector have been further accelerated in our country with the investments made especially after 1980. To closely track developments in the sector, "Departing Visitors Survey" study has been started in cooperation with Ministry of Culture and Tourism since 2001. Central Bank of the Republic of Turkey was also participated in this study since 2003.

Besides information on visitors who visit our country, "Arriving Citizens Survey" study has been started to collect detailed data on profile, trip characteristics of the citizens residing in Turkey, visiting abroad and returning to Turkey, and to calculate tourism expenditure since 2003.

This publication covers the data on "Border Statistics, 2009-2013" of General Directorate of Security, statistics that are formed the results of "Departing Visitor Survey, 2013" and "Arriving Citizens Survey, 2013".

We believe that this publication will be beneficial to decision-makers, researchers and all users.


Birol AYDEMİR
Başkan
President

İÇİNDEKİLER	Sayfa Page	CONTENTS
Önsöz	III	Foreword
İçindekiler	V	Contents
Simge ve Kısaltmalar	X	Symbol and Abbreviations
Açıklama	XI	Explanation
 1. Özet Tablolar, 2009 - 2013		 1. Summary Tables, 2009 - 2013
Grafik		Graphics
1.1 Milliyete göre en çok giriş yapan yabancılar, 2009	1	1.1 Number of the most arriving foreigners by nationality, 2009
1.2 Milliyete göre en çok çıkış yapan yabancılar, 2009	1	1.2 Number of the most departing foreigners by nationality, 2009
1.3 Giriş kapısına göre en çok giriş yapan yabancılar, 2009	1	1.3 Number of the most arriving foreigners by the gate of arriving, 2009
1.4 Çıkış kapısına göre en çok çıkış yapan yabancılar, 2009	1	1.4 Number of the most departing foreigners by the gate of departure, 2009
1.5 Milliyete göre en çok giriş yapan yabancılar, 2010	2	1.5 Number of the most arriving foreigners by nationality, 2010
1.6 Milliyete göre en çok çıkış yapan yabancılar, 2010	2	1.6 Number of the most departing foreigners by nationality, 2010
1.7 Giriş kapısına göre en çok giriş yapan yabancılar, 2010	2	1.7 Number of the most arriving foreigners by the gate of arriving, 2010
1.8 Çıkış kapısına göre en çok çıkış yapan yabancılar, 2010	2	1.8 Number of the most departing foreigners by the gate of departure, 2010
1.9 Milliyete göre en çok giriş yapan yabancılar, 2011	3	1.9 Number of the most arriving foreigners by nationality, 2011
1.10 Milliyete göre en çok çıkış yapan yabancılar, 2011	3	1.10 Number of the most departing foreigners by nationality, 2011
1.11 Giriş kapısına göre en çok giriş yapan yabancılar, 2011	3	1.11 Number of the most arriving foreigners by the gate of arriving, 2011
1.12 Çıkış kapısına göre en çok çıkış yapan yabancılar, 2011	3	1.12 Number of the most departing foreigners by the gate of departure, 2011
1.13 Milliyete göre en çok giriş yapan yabancılar, 2012	4	1.13 Number of the most arriving foreigners by nationality, 2012
1.14 Milliyete göre en çok çıkış yapan yabancılar, 2012	4	1.14 Number of the most departing foreigners by nationality, 2012
1.15 Giriş kapısına göre en çok giriş yapan yabancılar, 2012	4	1.15 Number of the most arriving foreigners by the gate of arriving, 2012

	Sayfa Page		
1.16 Çıkış kapısına göre en çok çıkış yapan yabancılar, 2012	4	1.16 Number of the most departing foreigners by the gate of departure, 2012	
1.17 Milliyete göre en çok giriş yapan yabancılar, 2013	5	1.17 Number of the most arriving foreigners by nationality, 2013	
1.18 Milliyete göre en çok çıkış yapan yabancılar, 2013	5	1.18 Number of the most departing foreigners by nationality, 2013	
1.19 Giriş kapısına göre en çok giriş yapan yabancılar, 2013	5	1.19 Number of the most arriving foreigners by the gate of arriving, 2013	
1.20 Çıkış kapısına göre en çok çıkış yapan yabancılar, 2013	5	1.20 Number of the most departing foreigners by the gate of departure, 2013	
1.21 Çıkış yapan ziyaretçilerin kişisel harcamaları, 2011 - 2013	7	1.21 Individual expenditures of departing visitors, 2011 - 2013	
Tablo		Tables	
1.1 Milliyete göre en çok giriş ve çıkış yapan yabancılar, 2009	1	1.1 Number of the most arriving and departing foreigners by nationality, 2009	
1.2 Giriş-çıkış kapısı ve ulaşım yoluna göre en çok giriş ve çıkış yapan yabancılar, 2009	1	1.2 Number of the most arriving and departing foreigners by the gate of arrival - departure and mode of transport, 2009	
1.3 Milliyete göre en çok giriş ve çıkış yapan yabancılar, 2010	2	1.3 Number of the most arriving and departing foreigners by nationality, 2010	
1.4 Giriş-çıkış kapısı ve ulaşım yoluna göre en çok giriş ve çıkış yapan yabancılar, 2010	2	1.4 Number of the most arriving and departing foreigners by the gate of arrival - departure and mode of transport, 2010	
1.5 Milliyete göre en çok giriş ve çıkış yapan yabancılar, 2011	3	1.5 Number of the most arriving and departing foreigners by nationality, 2011	
1.6 Giriş-çıkış kapısı ve ulaşım yoluna göre en çok giriş ve çıkış yapan yabancılar, 2011	3	1.6 Number of the most arriving and departing foreigners by the gate of arrival - departure and mode of transport, 2011	
1.7 Milliyete göre en çok giriş ve çıkış yapan yabancılar, 2012	4	1.7 Number of the most arriving and departing foreigners by nationality, 2012	
1.8 Giriş-çıkış kapısı ve ulaşım yoluna göre en çok giriş ve çıkış yapan yabancılar, 2012	4	1.8 Number of the most arriving and departing foreigners by the gate of arrival - departure and mode of transport, 2012	
1.9 Milliyete göre en çok giriş ve çıkış yapan yabancılar, 2013	5	1.9 Number of the most arriving and departing foreigners by nationality, 2013	
1.10 Giriş-çıkış kapısı ve ulaşım yoluna göre en çok giriş ve çıkış yapan yabancılar, 2013	5	1.10 Number of the most arriving and departing foreigners by the gate of arrival - departure and mode of transport, 2013	
1.11 Çıkış yapan ziyaretçilerin konaklama türüne göre geceleme sayısı, 2011 - 2013	6	1.11 Number of overnights of departing visitors by type of accomodation, 2011 - 2013	

	Sayfa Page	
1.12 Çıkış yapan ziyaretçilerin kişisel harcamaları, 2011 - 2013	7	1.12 Individual expenditures of departing visitors, 2011 - 2013
1.13 Yabancı ve vatandaşların aylık turizm geliri, ziyaretçi sayısı ve kişi başı ortalama harcama, 2011 - 2013	8	1.13 Tourism income and number of foreign and citizen visitors and average expenditure per capita by months, 2011 - 2013
1.14 Aylara göre turizm geliri, ziyaretçi sayısı ve kişi başı ortalama harcama, 2011 - 2013	9	1.14 Tourism income, number of visitors and average expenditure per capita by months, 2011 - 2013
1.15 Aylara göre turizm gideri, ziyaretçi sayısı ve kişi başı ortalama harcama, 2011 - 2013	9	1.15 Tourism expenditures, number of visitors and average expenditure per capita by months, 2011 - 2013

2. Sınır İstatistikleri, 2009-2013

2. Border Statistics, 2009 - 2013

Tablo

Tables

2.1 Giriş yolu ve aylara göre giriş yapan yabancı ve vatandaşlar, 2009 - 2013	10	2.1 Number of arriving foreigners and citizens by months and mode of transport, 2009 - 2013
2.2 Çıkış yolu ve aylara göre çıkış yapan yabancı ve vatandaşlar, 2009 - 2013	10	2.2 Number of departing foreigners and citizens by months and mode of transport, 2009 - 2013
2.3 Giriş-Çıkış kapılarının bağlı olduğu il ve ulaşım yoluna göre giriş ve çıkış yapan yabancılar, 2009 - 2013	12	2.3 Number of arriving and departing foreigners by province of border gate and mode of transport, 2009 - 2013
2.4 Giriş - Çıkış kapılarının bağlı olduğu il ve ulaşım yoluna göre giriş ve çıkış yapan vatandaşlar, 2009 - 2013	18	2.4 Number of arriving and departing citizens by province of border gate and mode of transport, 2009 - 2013
2.5 Milliyetlerine göre giriş - çıkış yapan yabancılar, 2009 - 2013	22	2.5 Arriving and departing foreigners by nationality, 2009 - 2013

3. Çıkış Yapan Ziyaretçiler, 2013

3. Departing Visitors, 2013

Tablo

Tables

3.1 Geliş nedeni ve eğitim durumuna göre çıkış yapan yabancı ziyaretçiler, 2013	26	3.1 Number of departing foreign visitors by purpose of visit and education level, 2013
3.2 Geliş nedeni ve eğitim durumuna göre çıkış yapan vatandaş ziyaretçiler, 2013 [Yurt dışında ikamet eden vatandaşlar]	26	3.2 Number of departing citizen visitors by purpose of visit and education level, 2013 [Citizens residing abroad]
3.3 Geliş nedeni, yaş grubu ve cinsiyete göre çıkış yapan yabancı ziyaretçiler, 2013	28	3.3 Number of departing foreign visitors by purpose of visit, age group and sex, 2013
3.4 Geliş nedeni, yaş grubu ve cinsiyete göre çıkış yapan vatandaş ziyaretçiler, 2013 [Yurt dışında ikamet eden vatandaşlar]	28	3.4 Number of departing citizen visitors by purpose of visit, age group and sex, 2013 [Citizens residing abroad]
3.5 Geliş nedeni ve genel çalışma durumuna göre çıkış yapan yabancı ziyaretçiler, 2013	30	3.5 Number of departing foreign visitors by purpose of visit and general occupational status, 2013
3.6 Geliş nedeni ve genel çalışma durumuna göre çıkış yapan vatandaş ziyaretçiler, 2013 [Yurt dışında ikamet eden vatandaşlar]	30	3.6 Number of departing citizen visitors by purpose of visit and general occupational status, 2013 [Citizens residing abroad]

	Sayfa Page		
3.7 Geliş nedeni ve gelir düzeyine göre çıkış yapan yabancı ziyaretçiler, 2013	32	3.7 Number of departing foreign visitors by purpose of visit and income level, 2013	
3.8 Geliş nedeni ve gelir düzeyine göre çıkış yapan vatandaş ziyaretçiler, 2013 [Yurt dışında ikamet eden vatandaşlar]	32	3.8 Number of departing citizen visitors by purpose of visit and income level, 2013 [Citizens residing abroad]	
3.9 Geliş nedeni ve seyahatin organize şekline göre çıkış yapan yabancı ziyaretçiler, 2013	33	3.9 Number of departing foreign visitors by purpose of visit and types of travel organization, 2013	
3.10 Geliş nedeni ve seyahatin organize şekline göre çıkış yapan vatandaş ziyaretçiler, 2013 [Yurt dışında ikamet eden vatandaşlar]	33	3.10 Number of departing citizen visitors by purpose of visit and types of travel organization, 2013 [Citizens residing abroad]	
3.11 Eğitim durumu, yaş grubu ve cinsiyete göre çıkış yapan yabancı ziyaretçiler, 2013	34	3.11 Number of departing foreign visitors by education level, age group and sex, 2013	
3.12 Eğitim durumu, yaş grubu ve cinsiyete göre çıkış yapan vatandaş ziyaretçiler, 2013 [Yurt dışında ikamet eden vatandaşlar]	34	3.12 Number of departing citizen visitors by education level, age group and sex, 2013 [Citizens residing abroad]	
3.13 Geceleme yapılan il ve konaklama türüne göre çıkış yapan yabancı ziyaretçilerin geceleme sayısı, 2013	36	3.13 Number of overnights of departing foreign visitors by province and type of accommodation, 2013	
3.14 Geceleme yapılan il ve konaklama türüne göre çıkış yapan vatandaş ziyaretçilerin geceleme sayısı, 2013 [Yurt dışında ikamet eden vatandaşlar]	40	3.14 Number of overnights of departing citizen visitors by province and type of accommodation, 2013 [Citizens residing abroad]	
3.15 Milliyetlere göre çıkış yapan ziyaretçi sayısı ve turizm geliri, 2013	44	3.15 Tourism income and number of departing visitors by nationality, 2013	
3.16 Harcama türüne göre turizm geliri, 2013	46	3.16 Tourism income by type of expenditures, 2013	
4. Giriş Yapan Vatandaş Ziyaretçiler, 2013 [Türkiye'de ikamet eden vatandaşlar]		4. Arriving Citizen Visitors, 2013 [Citizens residing in Turkey]	
Tablo		Tables	
4.1 Gidiş nedeni, yaş grubu ve cinsiyete göre yurt dışına giden vatandaşlar, 2013 [Türkiye'de ikamet eden vatandaşlar]	47	4.1 Citizens visiting abroad by purpose of visit, age group and sex, 2013 [Citizens residing in Turkey]	
4.2 Gidiş nedeni ve genel çalışma durumuna göre yurt dışına giden vatandaşlar, 2013 [Türkiye'de ikamet eden vatandaşlar]	48	4.2 Citizens visiting abroad by purpose of visit and general occupational status, 2013 [Citizens residing in Turkey]	
4.3 Gidiş nedeni ve eğitim durumuna göre yurt dışına giden vatandaşlar, 2013 [Türkiye'de ikamet eden vatandaşlar]	49	4.3 Citizens visiting abroad by purpose of visit and education level, 2013 [Citizens residing in Turkey]	
4.4 İkamet ili, yaş grubu ve cinsiyete göre yurt dışına giden vatandaşlar, 2013 [Türkiye'de ikamet eden vatandaşlar]	50	4.4 Citizens visiting abroad by province of residence, age group and sex, 2013 [Citizens residing in Turkey]	
4.5 İkamet ili ve eğitim durumuna göre yurt dışına giden vatandaşlar, 2013 [Türkiye'de ikamet eden vatandaşlar]	54	4.5 Citizens visiting abroad by province of residence and education level, 2013 [Citizens residing in Turkey]	

	Sayfa Page	
4.6 Gidilen ülke ve konaklama türüne göre yurt dışına giden vatandaşlar, 2013 [Türkiye'de ikamet eden vatandaşlar]	56	4.6 Citizens visiting abroad by destination country and type of accommodation, 2013 [Citizens residing in Turkey]
4.7 Gidilen ülke ve konaklama türüne göre vatandaşların geceleme sayısı, 2013 [Türkiye'de ikamet eden vatandaşlar]	58	4.7 Number of overnights of citizen visitors by destination country and type of accommodation, 2013 [Citizens residing in Turkey]
4.8 Gidiş nedenine göre yurt dışına giden vatandaşların yurt dışındaki bireysel ve paket tur harcamaları, 2013 [Türkiye'de ikamet eden vatandaşlar]	60	4.8 Individual and package tour expenditures of citizens visiting abroad by purpose of visit, 2013 [Citizens residing in Turkey]
4.9 Harcama türüne göre yurt dışına giden vatandaşların harcamaları, 2013 [Türkiye'de ikamet eden vatandaşlar]	61	4.9 Expenditures of citizens visiting abroad by types of expenditures, 2013 [Citizens residing in Turkey]
Ek		Appendix
1. Hudut kapılarının bağlı olduğu il ve ulaşım yolu	62	1. Province of border gate and mode of transport
2. Ülke grupları ve milliyetler	63	2. Country groups and nationalities
3. "Çıkış Yapan Ziyaretçiler Anketi" uygulanan çıkış kapıları, 2013	64	3. Border gates which "Departing Visitors Survey" is conducted, 2013
4. "Vatandaş Giriş Anketi" uygulanan giriş kapıları, 2013	64	4. Border gates which "Arriving Citizens Survey" is conducted, 2013
5. İstatistiki Bölge Birimleri Sınıflaması	65	5. Statistical Regions
6. Diğer ülke grupları listesi	66	6. The list of other country groups
7. "İlgili bilgilere ulaşmak için ..." formu	68	7. The form of "To reach the related information ..."

SİMGE ve KISALTMALAR

SYMBOLS and ABBREVIATIONS

Bilgi yoktur	-	Denotes magnitude null
2009'dan 2013 (dahil) yılına kadar	2009-2013	2009 to 2013 inclusive
Amerikan Doları	\$	United States Dollar
15 yaşından 24 (dahil) yaşına kadar	15 - 24	Ages between 15 - 24 (15 - 24 ages are inclusive)
25 yaşından 44 (dahil) yaşına kadar	25 - 44	Ages between 25 - 44 (25 - 44 ages are inclusive)
45 yaşından 64 (dahil) yaşına kadar	45 - 64	Ages between 45 - 64 (45 - 64 ages are inclusive)
65 yaş üstü	65+	65 and over
İstatistiki Bölge Birimleri Sınıflaması	İBBS SR	Statistical Regions
Amerika Birleşik Devletleri	ABD USA	United States of America
Kuzey Kıbrıs Türk Cumhuriyeti	KKTC TRNC	Turkish Republic of Northern Cyprus
Birleşik Arap Emirlikleri	BAE UAE	United Arab Emirates

AÇIKLAMA

1. Giriş

2001 yılından itibaren Kurumumuz ile Turizm Bakanlığı arasında imzalanan protokol kapsamında "turist profili"ni görmek ve "Ülkemizin turizm geliri"ni hesaplamak amacı ile "Çıkış Yapan Ziyaretçiler Anketi" çalışmasına dönemsel olarak başlanmıştır.

2003 yılından itibaren ise Kurumumuz, Türkiye Cumhuriyet Merkez Bankası, Kültür ve Turizm Bakanlığı işbirliği ile söz konusu çalışmaya devam etmiştir.

Ülkemizin turizm giderini hesaplamak amacı ile 2003 yılından itibaren Türkiye İstatistik Kurumu (TÜİK), Türkiye Cumhuriyet Merkez Bankası, Kültür ve Turizm Bakanlığı işbirliği ile "Vatandaş Giriş Anketi" çalışmasına başlanmıştır. Daha ayrıntılı bilgiler tarihçe bölümünde verilmiştir.

Turizm İstatistikleri yayınında; Sınır istatistikleri 2009-2013, "Çıkış Yapan Ziyaretçiler Anketi, 2013" ve "Vatandaş Giriş Anketi, 2013" çalışmalarının bilgileri bulunmaktadır.

2. Tarihçe

Vatandaş ve yabancı giriş-çıkış istatistiklerinin her çeşit bilgi ihtiyacına cevap verebilmesi ve sonuçların daha sağlıklı ve en kısa zamanda elde edilebilmesi için 1964 yılında Devlet İstatistik Enstitüsü'nde, Turizm ve Tanıtma Bakanlığı, İçişleri Bakanlığı, Gümrük ve Tekel Bakanlığı, Devlet Planlama Teşkilatı Müsteşarlığı temsilcileri ile toplantılar yapılarak hudut kapılarında müşterek alınacak tedbirler kararlaştırılmış ve elde edilen bilgiler yıllık olarak yayımlanmıştır.

Sonraki yıllarda; ülkemiz ihtiyaçları, milli menfaatlerimiz ve uluslararası kuruluşların tavsiyeleri doğrultusunda istenen gerekli bilgilere

EXPLANATION

1. Introduction

"Departing Visitors Survey" study has been started to collect the detailed data on tourism income and visitors profile in cooperation with Ministry of Tourism quarterly since 2001.

This study has been carried out with the collaboration of Turkish Statistical Institute (TurkStat), Central Bank of the Republic of Turkey and the Ministry of Culture and Tourism since 2003.

Arriving Citizens Survey has been started to carry out with the collaboration of Turkish Statistical Institute, Central Bank of the Republic of Turkey and Ministry of Culture and Tourism to estimate the tourism expenditure of Turkey since 2003. Detailed information is given in the history section.

Tourism Statistics Publication covers the data on "Border Statistics 2009-2013", "Departing Visitors Survey 2013" and the "Arriving Citizens Survey 2013".

2. Background

In 1964 following joint sessions with the Ministry of Tourism, the Ministry of Interior, the Ministry of Customs and Monopolies, and the State Planning Organisation, certain policy decisions were reached in order to compile entry and exit statistics as rapidly and comprehensively as possible. The data was published on an annual basis.

"Citizens and Foreigners; Arrival and Departure Statistical Forms" have been applied at all border gates according to our national needs

cevap verilebilmesi amacı ile “Vatandaş-Yabancı, Giriş-Çıkış İstatistik Formları” tüm hudut kapılarında uygulamaya konulmuştur. Bu uygulama 1991 Eylül ayına kadar devam etmiştir.

Kurumumuzun muhalefetine rağmen 1 Eylül 1991 tarihinde uygulamanın kaldırılması, bu konudaki temel bilgilerde boşluklar meydana getirmiştir. Bu bilgi boşluğunun giderilmesi amacı ile yapılan çalışmalar sonucu ilgili kurum ve kuruluşların da görüşleri doğrultusunda istatistik formların tüm hudut kapılarında yalnızca çıkış yapan vatandaş ve yabancılara doldurulması kararı alınmıştır. Bu karar uyarınca hazırlanan “Vatandaş-Yabancı Çıkış İstatistik Formları” bütün hudut kapılarında 1.1.1994 tarihinden itibaren yeniden uygulamaya konulmuştur.

Ancak, 1996 yılından itibaren yoğun giriş - çıkış yapılan hudut kapılarımızdan “Çıkış İstatistik Formları” derlenmesinde zorluklar yaşanmaya başlanmıştır. Derlenen bu formlar değerlendirmeye alınamayacak kadar az olmasından dolayı; çıkan yabancılarla ilgili uluslararası tanımlara uygun yaş, cinsiyet, seyahat nedeni, geceleme sayısı, geceleme yapılan yerleşim birimleri, ikamet ülkesi ve beraberinde gidenler ayrıntısında tablolar verilememiştir.

3. Yöntem

3.1 Çıkış Yapan Ziyaretçiler Anketi

Amaç

Ankette; yurt dışı ikametli olup, ülkemizi ziyaret ederek yurtdışına çıkış yapan yabancılar ile Türkiye Cumhuriyeti pasaportu taşıyan vatandaşlarımızın profilinin (yaş, cinsiyet, eğitim durumu, çalışma durumu, gelir düzeyi), gezi karakteristiklerinin (seyahat amacı, kalınan il, tesis türleri, geceleme sayıları, harcama durumu vb.) saptanması ve ülkemiz turizm gelirinin hesaplanması

and the recommendations of the international organisations with the aim of providing data at international level. The application was continued until September 1991.

Although the opposition of the Turkish Statistical Institute, the application of the statistical forms was ended in September 1, 1991. Therefore some missing data were appeared on statistical information. With the aim of completing these data, the statistical forms have been applied only departing Turkish citizens and foreigners at border gates. So, “Citizens and Foreigners; Departure Statistical Forms” have been applied at border gates since January 1, 1994.

However, there have been difficulties in the collection of “Departure Statistics Forms” from the beginning of the year 1996. Because the number of filled forms are very few, there has been difficulty in collecting detailed data on age, sex, purpose of travel, number of nights spent, destinations of travel, country of residence, accompanying persons of departing visitors. Data for the foreign and citizen visitors according to residency could not be given.

3. Method

3.1 Departure Visitors Survey

Purpose

The purpose of this survey is to determine the profile (age, sex, education level, occupational status, level of income), travel characteristics (purpose of visit, the place stayed, type of accommodation, night spent, types of expenditures) of foreigners and citizens residing abroad and to estimate the Turkey's tourism income.

amaçlanmıştır.

Kapsam

Günübirlik ve geceleme amacıyla ülkemizi ziyaret eden yurtdışında ikamet eden 14 yaşından büyük vatandaş ve yabancılarıdır. (Askeri personel ve diplomat hariç)

Veri Derleme Yöntemi

Anket, ziyaretçilerin (hava yolu transit yolcuları hariç) yoğun giriş-çıkış yaptığı kapılarda; 26 dilde (İngilizce, Almanca, Fransızca, Arapça, Japonca, Rusça, Romence, Bulgarca, İtalyanca, İspanyolca, Yunanca, İbranice, Farsça, Lehçe, Flemence, Gürcüce, Çince, Korece, Sırpça, Çekçe, Arnavutça, Boşnakça, Danimarkaca, Macarca, Makedonca ve Türkçe) hazırlanan soru formları kullanılarak, üçer aylık dönemleri kapsayacak şekilde yıl içinde dört dönem olmak üzere yüz yüze görüşme yöntemi ile yapılmıştır.

Dönemler

- I. Dönem: Ocak - Şubat - Mart
- II. Dönem: Nisan - Mayıs - Haziran
- III. Dönem: Temmuz - Ağustos - Eylül
- IV. Dönem: Ekim - Kasım - Aralık

Hudut Kapılarının Belirlenmesi

Anket uygulamasının yapılacağı yıla ait çıkış kapıları, bir önceki yılın Emniyet Genel Müdürlüğü çıkış rakamlarına göre tespit edilerek, kapı bazında anket uygulanacak çıkış yapan ziyaretçi rakamları, “günübirlik” ve “geceleme” ayrımı dikkate alınarak milliyetlere göre belirlenmiştir.

Çıkış yollarına (Hava yolu, Kara yolu, Demir yolu ve Deniz yolu) göre, ziyaretçilerin yaklaşık %90 oranında çıkış yaptığı belirlenen toplam 21 hudut kapısında alan uygulaması yapılmıştır.

Dönemler ve yıllar itibarıyla çıkış yapılan kapıların yoğunluklarında meydana gelebilecek

Coverage

Foreign or citizen visitors residing abroad who stayed in Turkey at least one night or excursionist above the age of 14. (Except the military personnel and diplomats).

Data Collection Method

This study has been carried out by using questionnaire prepared in 26 different languages such as (English, German, French, Arabic, Japanese, Russian, Romanian, Bulgarian, Italian, Spanish, Greek, Hebrew, Persian, Polish, Dutch, Georgian, Chinese, Korean, Serbian, Czech, Albanian, Bosnian, Danish, Hungarian, Macedonian and Turkish) quarterly in a year using face to face interviewing method in intensive arriving and departing gates (transit passengers except airway).

Quarters

- 1 st January - February - March
- 2 nd April - May - June
- 3 rd July - August – September
- 4 th October - November - December

Determination of Border Gates

Border gates which the survey will be carried out have been determined by analysing departure number of General Directorate of the Security of the previous year. The number of departure visitors is determined by taking into consideration overnight visitors, excursionists and nationality.

This survey has been carried out at total of 21 border gates according to departure way (Airway, Roadway, Railway and Seaway) which approximately includes 90% of the total departure.

Changing occurred in the density of departure gate have been reflected to the survey

değişiklikler uygulamaya yansıtılarak, yeni kapılar ilave edilmiş veya çıkarılmıştır.

Çıkış yoluna göre, "Çıkış Yapan Ziyaretçiler Anketi" için belirlenen hudut kapıları aşağıdadır:

Hava yolu

Antalya

İstanbul

İstanbul

İzmir

Ankara

Muğla

Muğla

Kara yolu

Edirne

Edirne

Artvin

Kırklareli

Iğdır

Ağrı

Deniz yolu

Muğla

Muğla

Aydın

İstanbul

Mersin

Trabzon

İzmir

Demir yolu

Edirne

application by years and terms, new gates have been added or excluded.

Determined border gates for Departing Visitors Survey according to the departure way are as follows:

Airway

Merkez - Center

Atatürk

Sabiha Gökçen

Adnan Menderes

Esenboğa

Dalaman

Milas Bodrum

Roadway

Kapıkule

İpsala

Sarp

Dereköy

Dilucu

Gürbulak

Seaway

Bodrum

Marmaris

Kuşadası

Galata

Taşucu

Merkez - Center

Çeşme

Railway

Kapıkule

Örnek Hacminin Belirlenmesi

Milliyet düzeyinde tahmin verebilmek amacıyla ülkemizde geceleleyen veya günübirlikçi ziyaretçiler için %0,5 örnek hacmi ile anket uygulaması yapılmıştır. Türkiye Cumhuriyeti pasaportu taşıyan ve yurt dışında ikamet eden vatandaşlarımız için, yurt dışı ikamet oranları kullanılmıştır. Dönemsel olarak 26 milliyet ve on ülke grubu bazında tahminler verilmiştir.

Determination of Sample Size

Survey has been carried out for overnight visitors and excursionists by 0.5% sample size to make estimation according to the nationality. Abroad residence rate has been used for citizens having Turkish passport and residing abroad. Estimations were given quarterly in the detail of 26 selected nationalities and 10 country groups.

Anketin Uygulama Esasları

Belirlenen hudut kapılarında, süreç olarak her dönemin ortasına denk gelen 10 gün boyunca organizatör, kontrolör ve anketörler tarafından, çıkış yapan yurt dışı ikametli ziyaretçilere yüz yüze anket uygulaması gerçekleştirilmiştir.

Çalışmanın Genişletilmesi

Anket sonucunda yabancı ziyaretçiler için elde edilen örnekler; ilgili döneme ait “Emniyet Genel Müdürlüğü Sınır İstatistikleri” (geceleme-günübirlik olmak üzere) sayılarına göre genişletilmiştir.

Kurumumuzun 1994 - 1995 yılında yaptığı anket sonucunda “yurt dışı ikametli vatandaşların oran”ı tespit edilmiştir. Tespit edilen yurt dışı ikamet oranları kullanılarak, anketin uygulandığı yıl ve dönemde vatandaş çıkış rakamları bulunmuş ve genişletilmiştir.

Turizm Geliri Revizyonu

Eurostat ve Dünya Turizm Örgütünün turizm istatistikleri metodolojisinde son yıllarda yaptıkları yenilikler dikkate alınarak kurumumuz tarafından yayınlanmakta olan turizm istatistikleri metodolojisi güncellenmiştir. Bu çerçevede turizm geliri; ziyaretçiler tarafından yapılan yerli firmalar kullanılarak gerçekleştirilen uluslararası ulaşım harcamaları, marina hizmet bedelleri, GSM dolaşım harcamaları dahil edilmiştir.

1-Marina Hizmet Bedelleri: Yatla gelen ziyaretçilerin marina hizmetleri için yapmış oldukları harcamaları turizm geliriye katmak amacıyla, 2012 yılından itibaren üçer aylık dönemler halinde, marina işletmelerinden aldıkları hizmetlerin bedelleri anket yolu ile derlenmeye başlanmıştır.

2012 yılında marina işletmelerinden anket

Survey Application Principles

Survey has been carried out with face to face interview method to the departing visitors who are residing abroad, during 10 days in the middle of quarter at the specified border gates by organizers, supervisors and interviewers.

Expansion of Survey

Samples obtained for foreign visitors after survey have been expanded according to The General Directorate of Security's border statistics figures (overnight visitors and excursionists).

Abroad residence rate of Turkish citizens has been determined by making use survey conducted in 1994-1995 by TurkStat. Numbers of citizen departures at the application quarter and year of survey have been found by using abroad residence rate and these numbers have been expanded.

Revision of Tourism Income

Calculation method of the tourism income and expenditure which are released by TurkStat in the context of tourism statistics is changed according to the changes in tourism statistics methodology made by Eurostat and World Tourism Organization. In this context according to the international definitions; international transportation expenditures realized by using local companies, marina service expenditures, GSM roaming expenditures, of visitors were included in the tourism income.

1-Marina Service Expenditures: In order to include marina services expenditures of visitors arrived in Turkish ports with yacht, to tourism income, their services expenditures in the marina establishments have been compiled through a quarterly survey since 2012.

Marina service expenditures collected by

yoluyla derlenen marina hizmet bedelleri, üçer aylık dönemler halinde hesaplanmıştır. 2001 – 2011 yılları marina hizmet bedelleri, 2012 yılında anket yoluyla derlenen marina hizmet bedelleri kullanılarak, marinalarımıza yabancı bandıralı yatla gelen yabancı sayısına göre geriye dönük tahmin edilmiştir.

2-GSM Dolaşım Bedelleri: Ziyaretçilerin ülkemizde kullandıkları GSM dolaşım bedellerini turizm gelirine dahil etmek amacıyla, 2012 yılından itibaren üçer aylık dönemler halinde GSM şirketlerinden dolaşım hizmet bedelleri alınmaya başlanmıştır.

2001-2011 yılları ise GSM şirketlerinin idari kayıtlarına göre oluşturulmuştur.

3-Uluslararası Yerli Ulaşım Bedelleri: Birleşmiş Milletler tarafından hazırlanan Uluslararası Turizm İstatistikleri Önerilerinde (IRTS-International Recommendations for Tourism Statistics) ve Eurostat turizm istatistikleri el kitabında, uluslararası bilet ücretlerinin turizm gelirine dahil edilmesi önerilmektedir. Bu amaca yönelik olarak; "Çıkış Yapan Ziyaretçiler" anketindeki bireysel harcamalar bölümüne uluslararası yerli ve yabancı ulaşım harcaması sorusu 2012 yılında eklenmiştir. Böylelikle, uluslararası ulaşımını yerli firmalar ile gerçekleştiren ziyaretçilerin söz konusu harcamaları turizm gelirine dahil edilmiştir.

Turizm gelirine dahil olan 2001 – 2011 yılları uluslararası yerli ulaşım harcamaları, yerli havayolları ile dış ülkelere gelen yolcu sayısına göre geriye dönük tahmin edilmiştir.

4-Gelen Paket Tur Oranları: 2001 yılında tespit edilen ve 2012 yılına kadar kullanılan gelen ziyaretçiler için %40'lık Türkiye'ye kalan paket tur oranının güncellenmesi amacıyla, tur operatörleriyle anket yapılmasına karar verilmiştir. Öncelikle Kültür ve Turizm Bakanlığı ve Türkiye Seyahat Acenteleri Birliği (TURSAB) ile görüşülerek ilgili firmalar

questionnaire were calculated on a quarterly basis in 2012. Marina services expenditures for 2001-2011 period was estimated backward by the number of visitors coming with foreign-flagged yacht, according to marina service expenditures collected through the survey in 2012.

2-GSM Roaming Expenditures: In order to include GSM roaming expenditures of visitors in Turkey, to tourism income, roaming services expenditures have been taken from GSM companies on a quarterly basis since 2012.

Administrative records of GSM companies are used for 2001-2011 period.

3-International Domestic Transportation Expenditures: It has been recommended that international ticket prices are included in tourism income in International Recommendations for Tourism Statistics (IRTS) prepared by United Nations and tourism statistics manual of Eurostat. For this purpose; international domestic and foreign transportation expenditures question was added in section of the individual expenditures in "Departing Visitors" survey in 2012. Thus, these expenditures of individual visitors using international domestic transport have been included in tourism income.

International domestic transport expenditure in the revised tourism income for 2001-2011 period was estimated backward by the number of passengers incoming with domestic airlines from foreign countries.

4-Incoming Package Tour Ratios: In order to update package tour ratio; 40%, the ratio of package tour expenditures remained in Turkey which was determined in 2001 and used till 2012, it is decided to conduct Tour Operators Survey. After consultation to Ministry of Culture and Tourism and Association of Turkish Travel Agency to determine

belirlenmiş ve 2012 yılında bu firmalara, mevsimsel değişiklikleri de gözlemleyebilmek amacıyla dönemlik olarak Tur Operatörü Anketi uygulanmıştır. Anket sonuçlarından uluslararası yerli ve yabancı ulaşım ayrımında dönemlik olarak paket tur ile gelen ziyaretçilerin paket tur harcamalarının Türkiye'ye kalan oranı hesaplanmıştır.

2001 yılında hesaplanan paket turdan Türkiye'ye kalan %40'lık oran ile 2012 yılında uygulanan Tur Operatörü Araştırması sonuçlarına göre dönemlik bazda hesaplanan Türkiye'ye kalan oranı 2001-2011 arasını yıllara göre tahmin etmek amacıyla;

- Yerli ulaşım aracı ile gelenler için, Türkiye'deki toplam yatak sayısı, yerli havayolu şirketlerinin dış hat yolcu sayıları (Türkiye çıkışlı) ve paket turla gelen ziyaretçi sayısı,
- Yabancı ulaşım aracı ile gelenler için ise, Türkiye'deki toplam yatak sayısı ve paket turla gelen ziyaretçi sayısı kullanılmıştır.

2012 yılına kadar kullanılan %40'lık Türkiye'ye kalan paket tur oranı, 2012 yılında uygulanan "Tur Operatörü Anketi" sonuçlarına göre ortalama %54'e yükselmiştir.

Geriye dönük revizelerde ayrıntı olmadığı için profil ve milliyet bazında marina hizmet bedelleri, GSM dolaşım bedelleri, uluslararası yerli ulaşım bedelleri ve paket tur gelirleri hesaplanamamıştır.

3.2 Vatandaş Giriş Anketi

Amaç

Ankette; yurtdışını ziyaret edip ülkemize giriş yapan ve yurt içinde ikamet eden Türkiye Cumhuriyeti pasaportu taşıyan vatandaşlarımızın

related companies, "Tour Operators Survey" was conducted quarterly in 2012 in order to observe seasonal changes. According to the results of the survey, the ratio of package tour expenditures remained abroad was calculated by the type of international travel (domestic or foreign).

In order to estimate the ratio of package tour expenditures remained in Turkey, quarterly for 2001-2011 period according to Tour Operators Survey in 2012;

- Number of bed in Turkey, number of international passenger of domestic airline companies and number of visitors organise their trip with package tour are used for the visitors using domestic transportation companies.
- Number of bed in Turkey and number of visitors organise their trip with package tour are used for the visitors using foreign transportation companies.

The ratio of package tour expenditures remained in Turkey, which is used as 40% till 2012 was increased to 54% in average according to Tour Operators Survey.

Since there isn't any details and information in backward revisions, marina service expenditure, GSM roaming expenditures, international domestic transport expenditures and package tour incomes could not be estimated in the details of profiles and nationality.

3.2 Arriving Citizens Survey

Purpose

The purpose of this survey is to determine profile (age, sex, education level, occupational status, level of income), travel characteristics

profilinin (yaş, cinsiyet, eğitim durumu, çalışma durumu, gelir düzeyi), gezi karakteristiklerinin (seyahat amacı, kalınan ülke, tesis türleri, geceleme sayıları, harcama durumları vb.) saptanması ve ülkemiz turizm giderinin hesaplanması amaçlanmıştır.

Kapsam

Türkiye’ de ikamet eden ve yurt dışında geceleme yapıp ülkemize dönen 14 yaşından büyük vatandaşlar anket kapsamına alınmıştır.

Veri Derleme Yöntemi

Anket “Vatandaş Giriş Anketi” soru formu kullanılarak üçer aylık dönemleri kapsayacak şekilde yıl içinde dört dönem olmak üzere yüz yüze görüşme yöntemi ile yapılmıştır.

Dönemler

- I. Dönem: Ocak - Şubat - Mart
- II. Dönem: Nisan - Mayıs - Haziran
- III. Dönem: Temmuz - Ağustos - Eylül
- IV. Dönem: Ekim - Kasım - Aralık

Hudut Kapılarının Belirlenmesi

Anket uygulanacak yıla ait uygulama yapılacak giriş kapıları, bir önceki yılın Emniyet Genel Müdürlüğü’nce derlenen Türkiye Cumhuriyeti pasaportlu vatandaşların giriş rakamları incelenerek tespit edilmiştir. Yapılan çalışmada Türkiye Cumhuriyeti pasaportlu vatandaş girişlerinin, giriş yolu ve dönemler itibarıyla yurt içi ikametli oranları dikkate alınarak giriş yolları seçilmiştir.

Giriş yollarına (hava yolu, kara yolu, deniz yolu, demir yolu) göre, Türkiye Cumhuriyeti pasaportlu vatandaşların yaklaşık %90 oranında giriş yaptığı belirlenen toplam 22 hudut kapısında alan uygulamasının yapılması uygun görülmüştür.

Dönemler ve yıllar itibarıyla giriş yapılan

(purpose of visit, the country stayed, nights spent, accommodation type, types of expenditures) of arriving citizens who visited abroad and reside in Turkey having Turkish Republic's passport and to estimate the Turkey's tourism expenditures.

Coverage

Citizens residing in Turkey who stayed abroad at least one night and arrived to Turkey above the age of 14 are covered in survey.

Data Collection Method

The survey has been carried out by using "Arriving Citizens Survey" questionnaire quarterly in a year using face to face interviewing method.

Quarters

- 1 st January - February - March
- 2 nd April - May - June
- 3 rd July - August - September
- 4 th October - November - December

Determination of Border Gates

Border gates which the survey will be carried out have been determined by analysing number of arriving citizen having Turkish passport which has been collected by General Director of Security the year before. In this survey, arrival ways have been selected by taking into consideration the domestic residence rate of citizens having Turkish passport by arrival ways on each quarter.

The fieldwork application of the survey has been found appropriate to be carried out in 22 border gates in which entry ratio of citizens having Turkish passport is approximately 90% by the arrival ways (airway, roadway, seaway, railway)

New gates have been added or excluded

kapıların yoğunluklarında meydana gelebilecek değişiklikler uygulamaya yansıtılarak yeni kapılar ilave edilmiş veya çıkarılmıştır.

Giriş yoluna göre, Vatandaş Giriş Anketi için belirlenen hudut kapıları aşağıdadır:

Hava yolu

Antalya

İstanbul

İstanbul

İzmir

Ankara

Kara yolu

Edirne

Edirne

Ağrı

Artvin

Kırklareli

Iğdır

Şırnak

Deniz yolu

Mersin

Mersin

İstanbul

İzmir

İzmir

Trabzon

Muğla

Muğla

Aydın

Demir yolu

Edirne

from survey application by reflecting the changing occurred in the density of arrival gates by quarters and years.

Determined Border Gates for Arriving Citizen Survey according to the arrival way are as follows:

Airway

Merkez – Center

Atatürk

Sabiha Gökçen

Adnan Menderes

Esenboğa

Roadway

Kapıkule

İpsala

Gürbulak

Sarp

Dereköy

Dilucu

Habur

Seaway

Taşucu

Merkez - Center

Galata

Çeşme

Merkez - Center

Merkez – Center

Bodrum

Marmaris

Kuşadası

Railway

Kapıkule

Örnek Hacminin Belirlenmesi

Yurt dışında geceleme yapıp ülkemize giriş yapan ve yurt içinde ikamet eden Türkiye Cumhuriyeti pasaportlular için %0,15 örnek hacmi ile anket uygulaması yapılmıştır. Dönem bazında

Determination of Sample Size

Survey has been carried out for resident citizens arrived by staying at least one night in abroad and having Turkish Republic passport by 0.15% sample size. Estimations are given

tahminler verilmiştir.

2012 yılından itibaren hacca giden, 2013 yılı 1. çeyrekte itibaren ise umreye giden vatandaş sayısı Diyanet İşleri Başkanlığı'ndan alınmaya başlanmıştır. Ek 4'te belirtilen 5 hava kapısında yapılan anketlere ayrı ağırlık verilerek, bu sayıya genişletilmiştir.

Anketin Uygulama Esasları

Belirlenen hudut kapılarında, dönemlerin ortasına karşılık gelen 10 günlük zaman diliminde organizatör, kontrolör ve anketörler tarafından ülkemize giriş yapan vatandaş ziyaretçilere (yurtiçi ikametli olanlara) yüz yüze anket uygulaması şeklinde gerçekleştirilmiştir.

Yurt içinde ve yurt dışında yerleşik kişi sayılarının tespiti yapılmaktadır.

Vatandaş Giriş Anket çalışmasının kitlesi, dönemsel olarak Emniyet Genel Müdürlüğü vatandaş giriş Sınır İstatistiklerine, Giriş Yapan Vatandaş İkamet Tespit Anketi ile elde edilen oranlar uygulanarak elde edilmektedir.

Sınır istatistikleri milliyet prensibine göre tutulmaktadır. Bu nedenle, giriş yapan vatandaşların nerede ikamet ettiğinin bilgisi Emniyet Genel Müdürlüğü kayıtlarında mevcut değildir. Vatandaş giriş anket çalışması yapıldığı dönemlerde ve kapılarda "Giriş Yapan Vatandaş İkamet Tespit Formu" uygulanmıştır. Bu formda ülkemize giriş yapan tüm Türkiye Cumhuriyeti Pasaportlu vatandaşlara "Nerede ikamet ediyorsunuz?" sorusu sorulmuş ve buna göre kayıtlar tutulmuştur. Bunun sonucunda ise giriş yapan ziyaretçilerin yurt içi ikamet oranları bulunmuştur.

Bu oranlar Emniyet Genel Müdürlüğü vatandaş giriş sınır istatistiklerine uygulanarak, yurt

quarterly.

Number of persons who went to the pilgrimage (hadj) and who went to the pilgrimage (umre) were started to be taken from Presidency of Religious Affairs since 2012 and first quarter of 2013, respectively. It is expanded to this figure, giving separate weights to surveys in the 5 airway border in appendix 4.

Survey Application Principles

Survey has been carried out using face to face interviewing method by organizer, supervisors and interviewers during 10 days in the middle of quarter in the specified border gates to citizen visitors who are resident in Turkey.

The number of person, residing abroad and in Turkey, is determined.

Population of Arriving Citizens Survey has been determined by applying domestic residence rates which are estimated from "Determination of Residence of Arriving Citizens Survey" to the border statistics arrival of citizens of General Directorate of Security.

Border statistics are kept according to the principle of nationality. Therefore information about residence address for arriving citizens has not been found in General Directorate of Security registrations. "Determination of Residence of Arriving Citizens Questionnaire" which includes a single question has been applied also with "Arriving Citizens Survey". By this questionnaire place of residence (domestic or abroad) is asked to all citizens having Turkish Passport arrived to our country. As a result, domestic residence rates of citizen arrivals have been found for each quarter.

Numbers of person who reside in Turkey have been estimated by applying these rates to

içinde ikamet eden kişilerin sayısı tahmin edilmiştir. Bu sayılar vatandaş giriş anket çalışmasındaki kitleyi temsil etmiştir.

Turizm Gideri Revizyonu

Turizm giderine; yurt dışına giden vatandaşlar tarafından yapılan yabancı firmalar kullanılarak gerçekleştirilen uluslararası ulaşım harcamaları, GSM dolaşım harcamaları dahil edilmiştir.

1-GSM Dolaşım Bedelleri: Vatandaşlarımızın yurtdışında kullandıkları GSM dolaşım bedellerini turizm giderine dahil etmek amacıyla, 2012 yılından itibaren üçer aylık dönemler halinde GSM şirketlerinden dolaşım hizmet bedelleri alınmaya başlanmıştır.

2003-2011 yılları ise GSM şirketlerinin idari kayıtlarına göre oluşturulmuştur.

2-Uluslararası Yabancı Ulaşım Bedelleri: Uluslararası yabancı ulaşım bedellerini turizm giderine dahil etmek amacıyla; "Giriş Yapan Vatandaş" anketindeki bireysel harcamalar bölümüne uluslararası yerli ve yabancı ulaşım harcaması sorusu 2012 yılında eklenmiştir. Böylelikle, bireysel olarak yurt dışına giden vatandaşlarımızın uluslararası ulaşımını yabancı firmalar tarafından gerçekleştiriyorlarsa, söz konusu harcamalar turizm giderine dahil edilmektedir.

Turizm giderine dahil olan 2003–2011 yılları uluslararası yabancı ulaşım harcamaları, giriş yapan vatandaş sayılarına göre geriye dönük tahmin edilmiştir.

3-Giden Paket Tur Oranları: 2003 yılında tespit edilmiş olan ve 2012 yılına kadar kullanılan, yurt dışına çıkan vatandaşlarımız için %60'lık yurtdışına kalan paket tur oranının güncellenmesi amacıyla tur operatörleriyle anket yapılmasına karar verilmiştir. 2012 yılında, bu firmalara mevsimsel değişiklikleri de gözlemleyebilmek amacıyla dönemlik olarak Tur Operatörü Anketi uygulanmıştır.

Directorate of Security. These numbers represent the frame of arriving citizen survey.

Revision of Tourism Expenditure

International transportation expenditures realized by using foreign companies, GSM roaming expenditures of Turkish citizens resident in Turkey and visited abroad are included in tourism expenditure.

1-GSM Roaming Expenditures: In order to include GSM roaming expenditures of Turkish citizens in foreign countries to tourism expenditure, roaming services expenditures have been taken from GSM companies on a quarterly basis since 2012.

Administrative records of GSM companies are used for 2003-2011 period.

2-International Foreign Transportation Expenditures: In order to include international foreign transportation expenditures to tourism expenditure, international domestic and foreign transportation expenditures question was added in section of the individual expenditures in "Arriving Citizen" survey in 2012. Thus, these expenditures of individual visitors using with international foreign transport have been included in tourism expenditure.

International foreign transport expenditure in the revised tourism expenditure for 2003-2011 period was estimated backward by the number of arriving citizens.

3-Outgoing Package Tour Ratios: In order to update package tour ratio; 60%, the ratio of package tour expenditures remained abroad which was determined in 2003 and used till 2012, it is decided to conduct Tour Operators Survey. Tour Operators Survey was conducted quarterly in 2012 in order to observe seasonal changes. According to the results of the survey, the ratio of package tour

Anket sonuçlarından yerli ve yabancı uluslararası ulaşım ayırımında dönemlik olarak paket tur ile yurt dışına çıkan vatandaşlarımızın yurt dışına bıraktıkları oranları hesaplanmıştır.

2003 yılında hesaplanan paket turdan yurtdışına kalan %60'lık oran ile 2012 yılında uygulanan Tur Operatörü Araştırması sonuçlarına göre dönemlik bazda hesaplanan yurtdışına kalan oranı 2003-2011 yılları arasını tahmin etmek amacıyla;

- Yerli ulaşım aracı ile gidenler için yerli havayolu şirketlerinin dış hat yolcu sayıları (Türkiye varışlı) ve paket turla giden vatandaş sayısı
- Yabancı ulaşım aracı ile gidenler için paket turla giden vatandaş sayısı kullanılmıştır.

2012 yılına kadar kullanılan %60'lık yurtdışına kalan paket tur oranı, 2012 yılında uygulanan "Tur Operatörü Anketi" sonuçlarına göre ortalama %65,8'e yükselmiştir.

4. Tanım ve Kavramlar

Birçok ülke tarafından kabul edilen Avrupa Birliği İstatistik Ofisi ve Dünya Turizm Örgütü tanımına göre;

Ziyaretçi: Devamlı ikamet ettiği ülkeden, başka bir ülkeyi 12 aydan kısa bir süre ile bir gelir elde etme amacı dışında herhangi bir nedenle ziyaret eden kişidir. Bu tanım "Turist" ve "Günübirlikçi" leri içermektedir.

expenditures remained abroad was calculated by the type of international travel (domestic or foreign).

In order to estimate the ratio of package tour expenditures remained abroad quarterly for 2003-2011 period according to Tour Operators Survey in 2012;

- Number of international passenger of domestic airline companies and number of citizens organise their trip with package tour are used for the citizens using domestic transportation companies.
- Number of citizens, organise their trip with package tour, is used for the citizens using foreign transportation companies.

The ratio of package tour expenditures remained abroad which was used as 60% till 2012 is increased to 65.8% in average according to Tour Operators Survey.

4. Concepts and Definitions

By the definition of the Eurostat and World Tourism Organisation, definitions accepted by many countries, the terms used in this publication are defined as follows;

Visitor: Any person travelling to a place other than that of his/her usual environment for less than twelve months and whose main purpose of trip is other than the exercise of an activity remunerated from within the place visited. This definition includes "Tourist" and "Same-day

Turist: Ziyaret ettikleri ülkede en az 24 saat kalan ve seyahat nedenleri;

- ❖ Eğlence (Tatil, kültürel, sportif ilişkiler, yakınları ziyaret ve diğer eğlence nedenleri)
- ❖ Mesleki (Toplantı, kamu hizmeti, iş)
- ❖ Diğer turizm konuları (staj, etüt, sağlık, transit, çeşitli) sınıflamasına giren ziyaretçilerdir.

Günübirlikçi: Ziyaret edilen ülkede 24 saatten az kalan ve geceleme yapmayan ziyaretçilerdir. Tablolarda, deniz yolu ile yapılan günübirlik giriş-çıkış ayrı olarak gösterilmiş diğer yollarda gelen-giden çok az sayıdaki günübirlikçi "turist" olarak gösterilmiştir.

Turizm Harcaması: Ziyaretçinin seyahati boyunca yapmış olduğu toplam tüketim harcaması veya ziyaretçi adına yapılan harcamadır.

Turizm Geliri: Yurt dışında ikamet eden vatandaş ve yabancıların ülkemizde turizm amaçlı yapmış oldukları harcamalardır (Gayrimenkul ve bağış hariç).

Turizm Gideri: Türkiye'de ikamet edip yurtdışını ziyaret eden vatandaşların yapmış oldukları turizm amaçlı harcamalardır.

Paket Tur: Tur operatörü tarafından sağlanan, doğrudan veya seyahat acentesi aracılığı ile satılan bir 'turizm ürünü' dür. Paket tur kapsamında gezi ile ilgili ulaşım, konaklama, yeme-içme, eğlence vb. hizmetler ziyaretçiye bir paket halinde sunulur.

visitors".

Tourist: Visitor who stays more than 24 hours in the country they visit ,for the following purpose;

- ❖ Recreation (holiday, cultural and sports event, visiting relatives and others)
- ❖ Professional (meeting, government service, business)
- ❖ Other (training, study, health, transit passage, miscellaneous).

Same-day visitor: Visitors spent less than 24 hours and not stay overnight in visited place. In the tables, entry and exits of excursionist by sea are shown separately. Entry and exits of excursionist by other ways (which are a five in number) are shown in "tourist" figures.

Tourism Expenditure: Tourism expenditure is defined as the total consumption expenditure made by a visitor or on behalf of a visitor during his/her trip.

Tourism Income: Tourism income is defined as the total expenditure made in Turkey by a foreign and citizen visitors resident in abroad (excluding real estate and donation expenditures).

Tourism Expenditure: Tourism expenditure is defined as the total expenditure made in abroad by citizens resident in Turkey.

Package Tour: Package tour is a tourism product provided by a tour-operator which elaborates it and sells it directly or through travel agencies. Within a package tour, visitors receive a combination of products associated with a trip, which are made of more than one of the following tourism services: transportation, accommodation, food serving, sight/seeing, entertainment services,

Paket turlar, ziyaret edilen yerde bir veya daha fazla yerleri kapsayabileceği gibi birkaç ülkeyi de kapsayabilir.

Bireysel Harcama: Bir ziyaretçi tarafından veya bir ziyaretçi adına seyahat için, seyahat esnasında ve gelinen yerde kalınan dönemde yapılan toplam tüketim harcamasıdır.

Paket tura ödenen miktardan Türkiye'ye kalan pay: Yurt dışında satılan paket tura ödenen miktardan, tur operatörü payı, uluslararası yolculuk ve sigorta gibi ücretler çıkarıldıktan sonra, Türkiye'de verilen hizmetler için kalan paydır.

5. Sınıflamalar

İkamete dayalı tablolar İstatistiki Bölge Birimleri Sınıflaması (İBBS) 3. Düzeye göre verilmiştir. İlgili tablo Ek- 5' de dir.

etc. and other goods and services.

Package tours could cover one or more locations in the place visited or more than one country.

Individual Expenditure: The total consumption expenditure made by a visitor or on behalf of a visitor for and during his/her trip at the destination.

Amount remained in Turkey from package tour: It is the share for the services provided in Turkey after subtracting the tour operator's share, fees for international travel and insurance from the amount paid to package tour sold abroad.

5. Classifications

Tables of residence were prepared based on the Statistical Regions (SR) level 3. Related table is given in appendix 5.

1.1 Milliyete göre en çok giriş ve çıkış yapan yabancılar, 2009

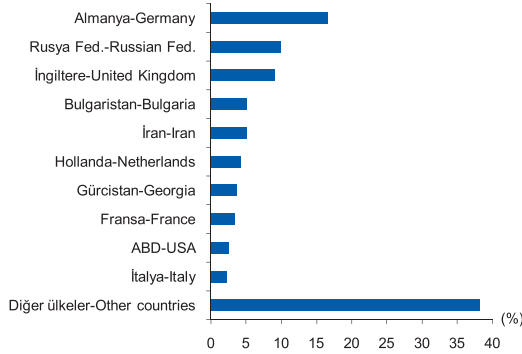
Number of the most arriving and departing foreigners by nationality, 2009

İlk on milliyet The first ten nationality	Giriş - Arrival (%)	İlk on milliyet The first ten nationality	Çıkış - Departure (%)
Toplam-Total	27 077 114	27 347 977	100,0
Almanya-Germany	4 488 350	4 481 571	16,4
Rusya Fed.-Russian Fed.	2 694 733	2 696 784	9,9
İngiltere-United Kingdom	2 426 749	2 445 015	9,0
Bulgaristan-Bulgaria	1 406 604	1 623 640	5,9
İran-İran	1 383 261	1 369 896	5,0
Hollanda-Netherlands	1 127 150	1 157 131	4,2
Gürcistan-Georgia	995 381	984 606	3,6
Fransa-France	932 809	935 047	3,4
ABD-USA	667 159	675 566	2,5
İtalya-Italy	634 886	629 516	2,3
Diğer ülkeler-Other countries	10 320 032	10 349 205	37,8

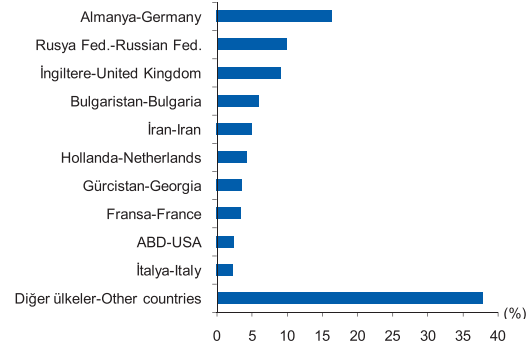
Kaynak: Emniyet Genel Müdürlüğü

Source: General Directorate of Security

1.1 Giriş - Arrival, 2009



1.2 Çıkış - Departure, 2009



1.2 Giriş - çıkış kapısı ve ulaşım yoluna göre en çok giriş ve çıkış yapan yabancılar, 2009

Number of the most arriving and departing foreigners by the gate of arrival-departure and mode of transport, 2009

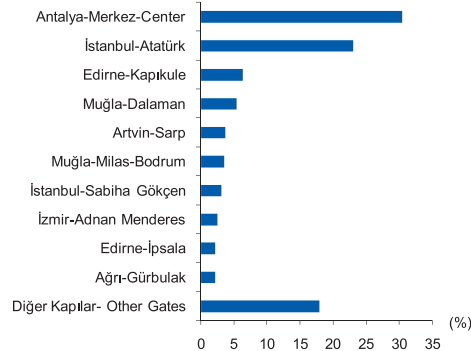
A. Hava yolu - Airway B. Demir yolu - Railway C. Kara yolu - Roadway D. Deniz yolu - Seaway

İlk on hudut kapısı The first ten border gate	Giriş - Arrival (%)	İlk on hudut kapısı The first ten border gate	Çıkış - Departure (%)
Toplam-Total	27 077 114	27 347 977	100,0
Antalya-Merkez-Center	A 8 241 964	Antalya-Merkez-Center	A 8 269 160
İstanbul-Atatürk	A 6 224 913	İstanbul-Atatürk	A 6 338 492
Edirne-Kapıkule	C 1 712 238	Edirne-Kapıkule	C 1 913 850
Muğla-Dalaman	A 1 451 215	Muğla-Dalaman	A 1 450 330
Artvin-Sarp	C 997 091	Artvin-Sarp	C 1 002 979
Muğla-Milas-Bodrum	A 936 038	Muğla-Milas-Bodrum	A 938 280
İstanbul-Sabiha Gökçen	A 836 640	İstanbul-Sabiha Gökçen	A 850 417
İzmir-Adnan Menderes	A 690 329	İzmir-Adnan Menderes	A 697 531
Edirne-İpsala	C 569 617	Edirne-İpsala	C 555 742
Ağrı-Gürbulak	C 567 184	Ağrı-Gürbulak	C 534 425
Diğer Kapılar- Other Gates	4 849 885	Diğer Kapılar- Other Gates	4 796 771

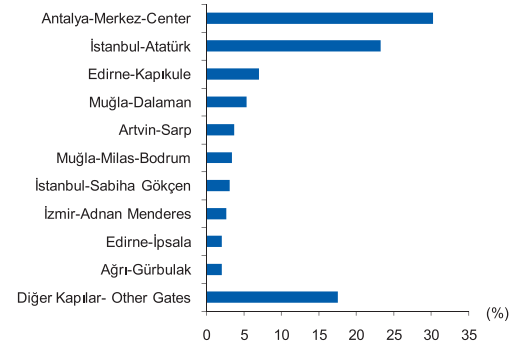
Kaynak: Emniyet Genel Müdürlüğü

Source: General Directorate of Security

1.3 Giriş - Arrival, 2009



1.4 Çıkış - Departure, 2009



1.3 Milliyete göre en çok giriş ve çıkış yapan yabancılar, 2010

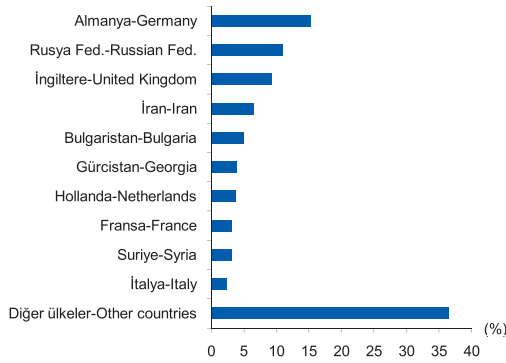
Number of the most arriving and departing foreigners by nationality, 2010

İlk on milliyet The first ten nationality	Giriş - Arrival (%)	İlk on milliyet The first ten nationality	Çıkış - Departure (%)
Toplam-Total	28 632 204	28 510 852	100,0
Almanya-Germany	4 385 263	4 370 248	15,3
Rusya Fed.-Russian Fed.	3 107 043	3 087 737	10,8
İngiltere-United Kingdom	2 673 605	2 680 588	9,4
İran-Iran	1 885 097	1 870 953	6,6
Bulgaristan-Bulgaria	1 433 970	1 448 923	5,1
Gürcistan-Georgia	1 112 193	1 097 198	3,8
Hollanda-Netherlands	1 073 064	1 087 823	3,8
Fransa-France	928 376	923 037	3,2
Suriye-Syria	899 494	891 192	3,1
İtalya-Italy	671 060	665 478	2,3
Diğer ülkeler-Other countries	10 463 039	10 387 675	36,5

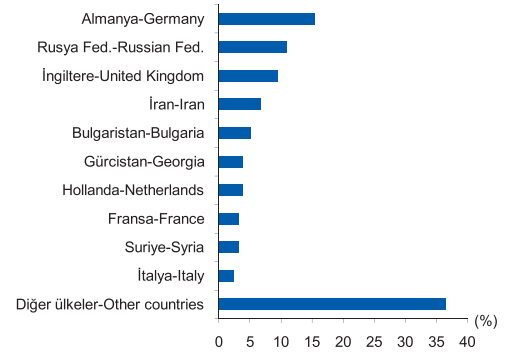
Kaynak: Emniyet Genel Müdürlüğü

Source: General Directorate of Security

1.5 Giriş - Arrival, 2010



1.6 Çıkış - Departure, 2010



1.4 Giriş - çıkış kapısı ve ulaşım yoluna göre en çok giriş ve çıkış yapan yabancılar, 2010

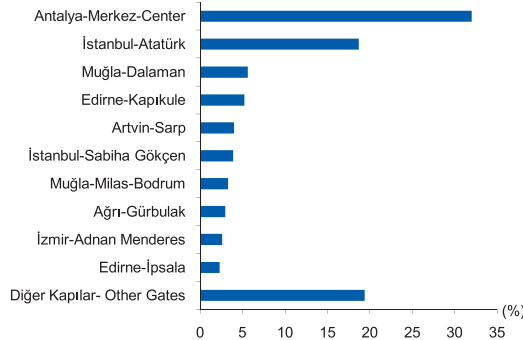
Number of the most arriving and departing foreigners by the gate of arrival-departure and mode of transport, 2010

A. Hava yolu - Airway	B. Demir yolu - Railway	C. Kara yolu - Roadway	D. Deniz yolu - Seaway
İlk on hudut kapısı The first ten border gate	Giriş - Arrival (%)	İlk on hudut kapısı The first ten border gate	Çıkış - Departure (%)
Toplam-Total	28 632 204 100,0	Toplam-Total	28 510 852 100,0
Antalya-Merkez-Center	A 9 163 883 32,0	Antalya-Merkez-Center	A 9 153 058 32,1
İstanbul-Atatürk	A 5 346 268 18,7	İstanbul-Atatürk	A 5 314 860 18,6
Muğla-Dalaman	A 1 595 470 5,6	Muğla-Dalaman	A 1 588 456 5,6
Edirne-Kapıkule	C 1 482 590 5,2	Edirne-Kapıkule	C 1 528 524 5,4
Artvin-Sarp	C 1 147 541 4,0	Artvin-Sarp	C 1 140 662 4,0
İstanbul-Sabiha Gökçen	A 1 102 938 3,9	İstanbul-Sabiha Gökçen	A 1 084 867 3,8
Muğla-Milas-Bodrum	A 959 047 3,3	Muğla-Milas-Bodrum	A 956 871 3,4
Ağrı-Gürbulak	C 854 070 3,0	Kilis-Öncüpınar	C 781 661 2,7
İzmir-Adnan Menderes	A 748 203 2,6	İzmir-Adnan Menderes	A 758 548 2,7
Edirne-İpsala	C 666 156 2,3	Ağrı-Gürbulak	C 684 837 2,4
Diğer Kapılar- Other Gates	5 566 038 19,4	Diğer Kapılar- Other Gates	5 518 508 19,4

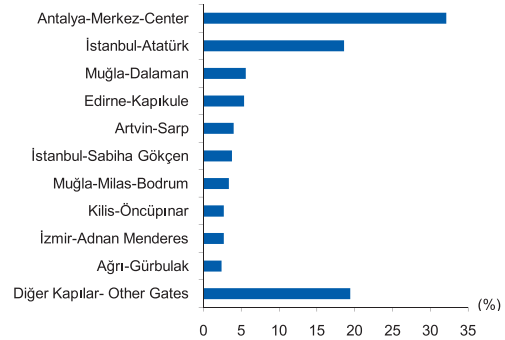
Kaynak: Emniyet Genel Müdürlüğü

Source: General Directorate of Security

1.7 Giriş - Arrival, 2010



1.8 Çıkış - Departure, 2010



1.5 Milliyete göre en çok giriş ve çıkış yapan yabancılar, 2011

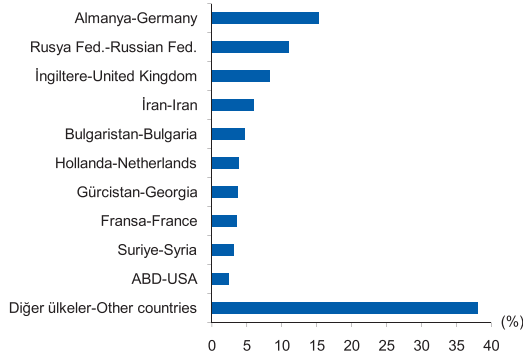
Number of the most arriving and departing foreigners by nationality, 2011

İlk on milliyet The first ten nationality	Giriş - Arrival (%)	İlk on milliyet The first ten nationality	Çıkış - Departure (%)
Toplam-Total	31 456 076	31 324 528	100,0
Almanya-Germany	4 826 315	4 815 156	15,4
Rusya Fed.-Russian Fed.	3 468 214	3 446 915	11,0
İngiltere-United Kingdom	2 582 054	2 592 850	8,2
İran-Iran	1 879 304	1 863 926	6,0
Bulgaristan-Bulgaria	1 491 561	1 488 228	4,7
Hollanda-Netherlands	1 222 823	1 229 730	3,9
Gürcistan-Georgia	1 152 661	1 142 171	3,7
Fransa-France	1 140 459	1 132 458	3,6
Suriye-Syria	974 054	965 967	3,1
ABD-USA	757 143	761 549	2,4
Diğer ülkeler-Other countries	11 961 488	11 885 578	37,9

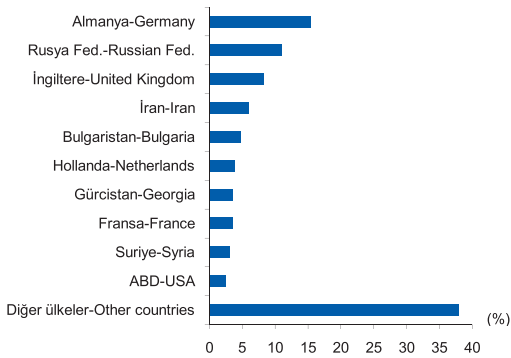
Kaynak: Emniyet Genel Müdürlüğü

Source: General Directorate of Security

1.9 Giriş - Arrival, 2011



1.10 Çıkış - Departure, 2011



1.6 Giriş - çıkış kapısı ve ulaşım yoluna göre en çok giriş ve çıkış yapan yabancılar, 2011

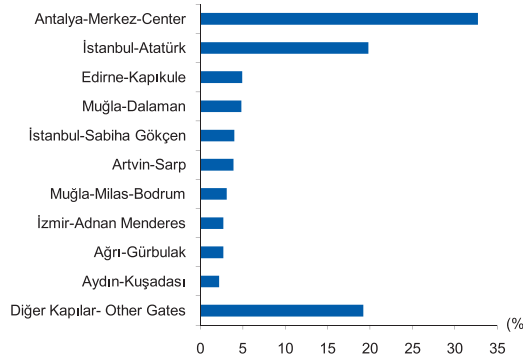
Number of the most arriving and departing foreigners by the gate of arrival-departure and mode of transport, 2011

A. Hava yolu - Airway	B. Demir yolu - Railway	C. Kara yolu - Roadway	D. Deniz yolu - Seaway				
İlk on hudut kapısı		İlk on hudut kapısı					
The first ten border gate		The first ten border gate					
Giriş - Arrival		Çıkış - Departure					
(%)		(%)					
Toplam-Total	31 456 076	100,0	Toplam-Total	31 324 528	100,0		
Antalya-Merkez-Center	A	10 274 037	32,7	Antalya-Merkez-Center	A	10 258 654	32,7
İstanbul-Atatürk	A	6 238 597	19,8	İstanbul-Atatürk	A	6 206 091	19,8
Edirne-Kapıkule	C	1 528 061	4,9	Edirne-Kapıkule	C	1 548 626	4,9
Muğla-Dalaman	A	1 520 942	4,8	Muğla-Dalaman	A	1 517 228	4,8
İstanbul-Sabiha Gökçen	A	1 267 616	4,0	İstanbul-Sabiha Gökçen	A	1 250 795	4,0
Artvin-Sarp	C	1 222 019	3,9	Artvin-Sarp	C	1 220 073	4,0
Muğla-Milas-Bodrum	A	989 645	3,1	Muğla-Milas-Bodrum	A	988 803	3,2
İzmir-Adnan Menderes	A	854 558	2,7	İzmir-Adnan Menderes	A	860 383	2,7
Ağrı-Gürbulak	C	847 196	2,7	Aydın-Kuşadası	D	697 795	2,2
Aydın-Kuşadası	D	686 606	2,2	Kilis-Öncüpınar	C	677 493	2,2
Diğer Kapılar- Other Gates		6 026 799	19,2	Diğer Kapılar- Other Gates		6 098 587	19,5

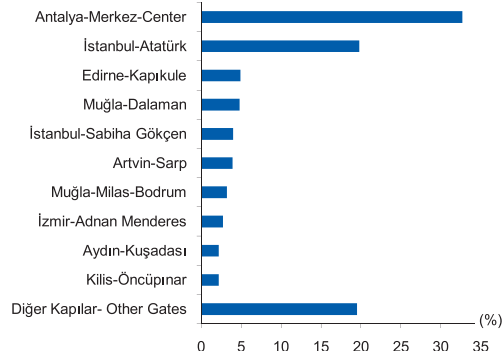
Kaynak: Emniyet Genel Müdürlüğü

Source: General Directorate of Security

1.11 Giriş - Arrival, 2011



1.12 Çıkış - Departure, 2011



1.7 Milliyete göre en çok giriş ve çıkış yapan yabancılar, 2012

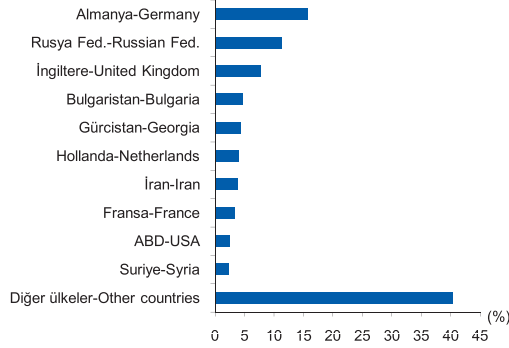
Number of the most arriving and departing foreigners by nationality, 2012

İlk on milliyet The first ten nationality	Giriş - Arrival (%)	İlk on milliyet The first ten nationality	Çıkış - Departure (%)
Toplam-Total	31 782 832	31 655 188	100,0
Almanya-Germany	5 028 745	5 025 660	15,9
Rusya Fed.-Russian Fed.	3 599 925	3 585 728	11,3
İngiltere-United Kingdom	2 456 519	2 469 711	7,8
Bulgaristan-Bulgaria	1 492 073	1 498 461	4,7
Gürcistan-Georgia	1 404 882	1 393 971	4,4
Hollanda-Netherlands	1 273 593	1 287 704	4,1
İran-Iran	1 186 343	1 183 810	3,7
Fransa-France	1 032 565	1 029 216	3,3
ABD-USA	771 837	777 921	2,5
Suriye-Syria	730 039	710 452	2,2
Diğer ülkeler-Other countries	12 806 311	12 692 554	40,1

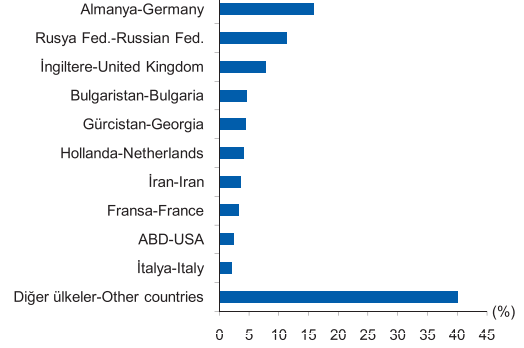
Kaynak: Emniyet Genel Müdürlüğü

Source: General Directorate of Security

1.13 Giriş - Arrival, 2012



1.14 Çıkış - Departure, 2012



1.8 Giriş - çıkış kapısı ve ulaşım yoluna göre en çok giriş ve çıkış yapan yabancılar, 2012

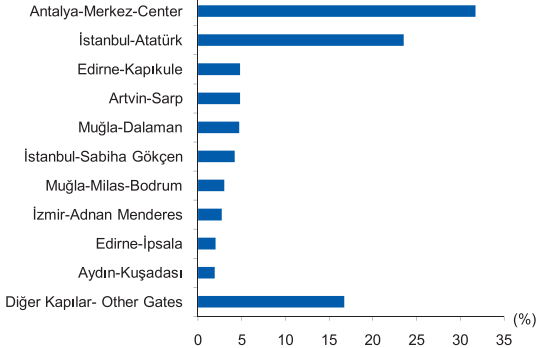
Number of the most arriving and departing foreigners by the gate of arrival-departure and mode of transport, 2012

A. Hava yolu - Airway	B. Demir yolu - Railway	C. Kara yolu - Roadway	D. Deniz yolu - Seaway				
İlk on hudut kapısı The first ten border gate		İlk on hudut kapısı The first ten border gate					
Giriş - Arrival		Çıkış - Departure					
(%)		(%)					
Toplam-Total	31 782 832	100,0	Toplam-Total	31 655 188	100,0		
Antalya-Merkez-Center	A	10 075 506	31,7	Antalya-Merkez-Center	A	10 081 573	31,8
İstanbul-Atatürk	A	7 475 990	23,5	İstanbul-Atatürk	A	7 488 171	23,7
Edirne-Kapıkule	C	1 519 555	4,8	Edirne-Kapıkule	C	1 521 080	4,8
Artvin-Sarp	C	1 515 094	4,8	Artvin-Sarp	C	1 519 814	4,8
Muğla-Dalaman	A	1 506 133	4,7	Muğla-Dalaman	A	1 496 887	4,7
İstanbul-Sabiha Gökçen	A	1 346 496	4,2	İstanbul-Sabiha Gökçen	A	1 321 134	4,2
Muğla-Milas-Bodrum	A	963 707	3,0	Muğla-Milas-Bodrum	A	959 852	3,0
İzmir-Adnan Menderes	A	849 822	2,7	İzmir-Adnan Menderes	A	856 103	2,7
Edirne-İpsala	C	636 407	2,0	Edirne-İpsala	C	601 510	1,9
Aydın-Kuşadası	D	590 294	1,9	Aydın-Kuşadası	D	599 438	1,9
Diğer Kapılar- Other Gates		5 303 828	16,7	Diğer Kapılar- Other Gates		5 209 626	16,5

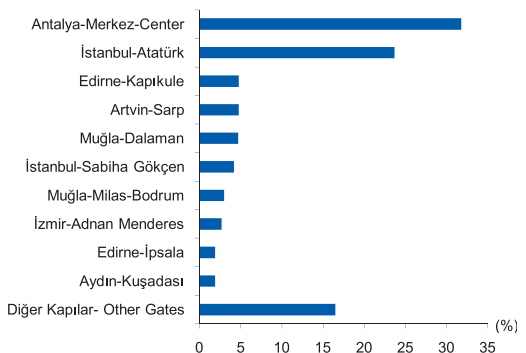
Kaynak: Emniyet Genel Müdürlüğü

Source: General Directorate of Security

1.15 Giriş - Arrival, 2012



1.16 Çıkış - Departure, 2012



1.9 Milliyete göre en çok giriş ve çıkış yapan yabancılar, 2013

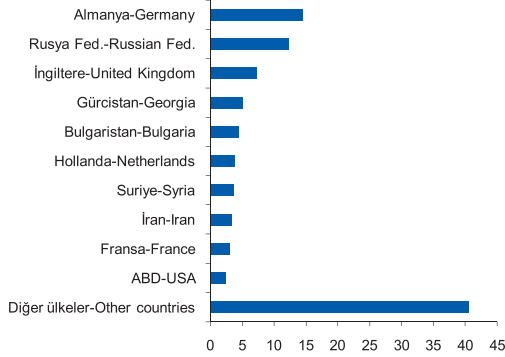
Number of the most arriving and departing foreigners by nationality, 2013

İlk on milliyet The first ten nationality	Giriş - Arrival (%)	İlk on milliyet The first ten nationality	Çıkış - Departure (%)
Toplam-Total	34 910 098	34 686 402	100,0
Almanya-Germany	5 041 323	5 048 199	14,6
Rusya Fed.-Russian Fed.	4 269 306	4 269 220	12,3
İngiltere-United Kingdom	2 509 357	2 518 016	7,3
Gürcistan-Georgia	1 769 447	1 755 484	5,1
Bulgaristan-Bulgaria	1 582 912	1 582 896	4,6
Hollanda-Netherlands	1 312 466	1 321 274	3,8
Suriye-Syria	1 252 826	1 189 115	3,4
İran-Iran	1 196 801	1 092 974	3,2
Fransa-France	1 046 010	1 047 250	3,0
ABD-USA	785 971	791 477	2,3
Diğer ülkeler-Other countries	14 143 679	14 070 497	40,6

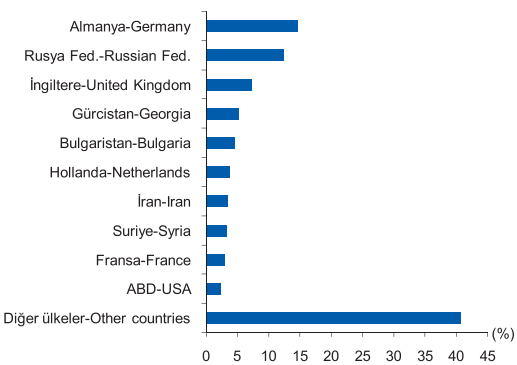
Kaynak: Emniyet Genel Müdürlüğü

Source: General Directorate of Security

1.17 Giriş - Arrival, 2013



1.18 Çıkış - Departure, 2013



1.10 Giriş - çıkış kapısı ve ulaşım yoluna göre en çok giriş ve çıkış yapan yabancılar, 2013

Number of the most arriving and departing foreigners by the gate of arrival-departure and mode of transport, 2013

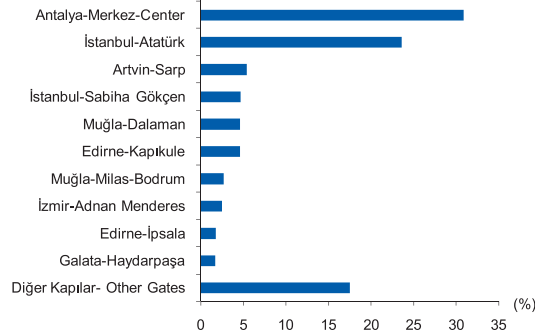
A. Hava yolu - Airway B. Demir yolu - Railway C. Kara yolu - Roadway D. Deniz yolu - Seaway

İlk on hudut kapısı The first ten border gate	Giriş - Arrival (%)	İlk on hudut kapısı The first ten border gate	Çıkış - Departure (%)
Toplam-Total	34 910 098	34 686 402	100,0
Antalya-Merkez-Center	10 783 369	10 796 828	31,1
İstanbul-Atatürk	8 223 215	8 199 698	23,6
Artvin-Sarp	1 879 695	1 883 660	5,4
İstanbul-Sabiha Gökçen	1 646 579	1 616 854	4,7
Muğla-Dalaman	1 611 640	1 604 238	4,6
Edirne-Kapıkule	1 600 039	1 567 533	4,5
Muğla-Milas-Bodrum	954 837	951 234	2,7
İzmir-Adnan Menderes	865 796	866 572	2,5
Edirne-İpsala	632 203	615 304	1,8
Galata-Haydarpaşa	610 861	599 119	1,7
Diğer Kapılar- Other Gates	6 101 864	5 985 362	17,3

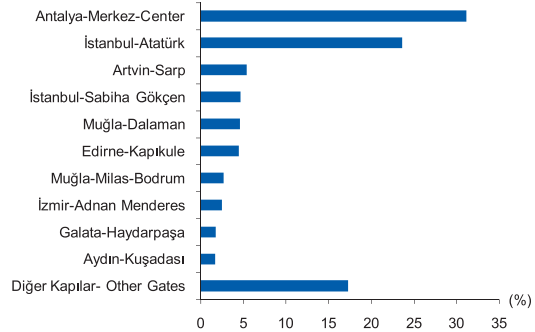
Kaynak: Emniyet Genel Müdürlüğü

Source: General Directorate of Security

1.19 Giriş - Arrival, 2013



1.20 Çıkış - Departure, 2013



1.11 Çıkış yapan ziyaretçilerin konaklama türüne göre geceleme sayısı, 2011 - 2013

Number of overnights of departing visitors by type of accommodation, 2011 - 2013

Konaklama türü - Type of accommodation	Geceleme sayısı - Number of overnights					
	Toplam - Total		Yabancı - Foreigner		Vatandaş - Citizen	
	(%)	(%)	(%)	(%)	(%)	(%)
2011						
Toplam - Total	372 805 008	100,0	264 524 675	100,0	108 280 333	100,0
Otel vb. - Hotel etc.	138 192 711	37,1	133 297 563	50,4	4 895 148	4,5
Kamp / karavan - camping / caravan	572 983	0,2	549 246	0,2	23 737	0,0
Hostel, gençlik ve tatil kampı Hostel, youth and summer camps	392 794	0,1	351 867	0,1	40 927	0,0
Kendi evi - Own house	96 136 391	25,8	29 266 267	11,1	66 870 124	61,8
Kiralık ev - Rented house	13 793 834	3,7	12 239 588	4,6	1 554 246	1,4
Arkadaş, akraba evi - House of a friend or relative	94 346 496	25,3	59 948 036	22,7	34 398 459	31,8
Ulaşım aracı - In transport vehicle	5 008 602	1,3	4 878 491	1,8	130 110	0,1
Diğer - Other	24 361 198	6,5	23 993 617	9,1	367 581	0,3
2012						
Toplam - Total	370 621 517	100,0	260 968 118	100,0	109 653 399	100,0
Otel vb. - Hotel etc.	142 319 710	38,4	137 663 902	52,7	4 655 808	4,3
Kamp / karavan - camping / caravan	429 640	0,1	395 212	0,2	34 428	0,0
Hostel, gençlik ve tatil kampı Hostel, youth and summer camps	376 915	0,1	360 720	0,1	16 195	0,0
Kendi evi - Own house	89 513 066	24,2	22 904 949	8,8	66 608 117	60,7
Kiralık ev - Rented house	13 787 460	3,7	12 566 218	4,8	1 221 242	1,1
Arkadaş, akraba evi - House of a friend or relative	104 817 624	28,3	67 867 214	26,0	36 950 410	33,7
Ulaşım aracı - In transport vehicle	3 668 441	1,0	3 598 097	1,4	70 344	0,1
Diğer - Other	15 708 661	4,2	15 611 806	6,0	96 855	0,1
2013						
Toplam - Total	379 198 544	100,0	272 727 038	100,0	106 471 506	100,0
Otel vb. - Hotel etc.	151 690 540	40,0	146 202 163	53,6	5 488 377	5,2
Kamp / karavan - camping / caravan	396 421	0,1	371 306	0,1	25 115	0,0
Hostel, gençlik ve tatil kampı Hostel, youth and summer camps	317 515	0,1	280 933	0,1	36 582	0,0
Kendi evi - Own house	93 918 252	24,8	27 963 203	10,3	65 955 049	62,0
Kiralık ev - Rented house	15 025 775	4,0	14 051 227	5,1	974 548	0,9
Arkadaş, akraba evi - House of a friend or relative	91 397 839	24,1	57 812 021	21,2	33 585 818	31,5
Ulaşım aracı - In transport vehicle	3 258 016	0,8	3 176 028	1,2	81 988	0,1
Diğer - Other	23 194 186	6,1	22 870 157	8,4	324 029	0,3

Not. 1. Bilgiler "Çıkış Yapan Ziyaretçiler Anketi" sonuçlarına aittir.

2. Hesaplamalarda; 2013 yılı 3. Döneminden başlayarak Gaziantep Kargamış, Hatay Cilvegözü ve Yayladağı, Kilis Öncüpınar ve Şanlıurfa Akçakale sınır kapılarından çıkış yapan Suriye vatandaşı sayısı, Emniyet Genel Müdürlüğü sınır rakamlarından karşılaştırılmış, 2012 3. Dönemine kadar geriye dönük revize edilmiştir.

Note 1. Figures are the results of Departing Visitors Survey

2. In the calculations, the number of Syrian citizens departing from Gaziantep Kargamış, Hatay Cilvegözü and Yayladağı, Kilis Öncüpınar and Şanlıurfa Akçakale border crossing was reduced from border figures of the General Directorate of Security beginning from 3rd quarter of 2013 and results was revised backward up to 3rd quarter of 2012.

1.12 Çıkış yapan ziyaretçilerin kişisel harcamaları, 2011 - 2013
Individual expenditures of departing visitors, 2011 - 2013

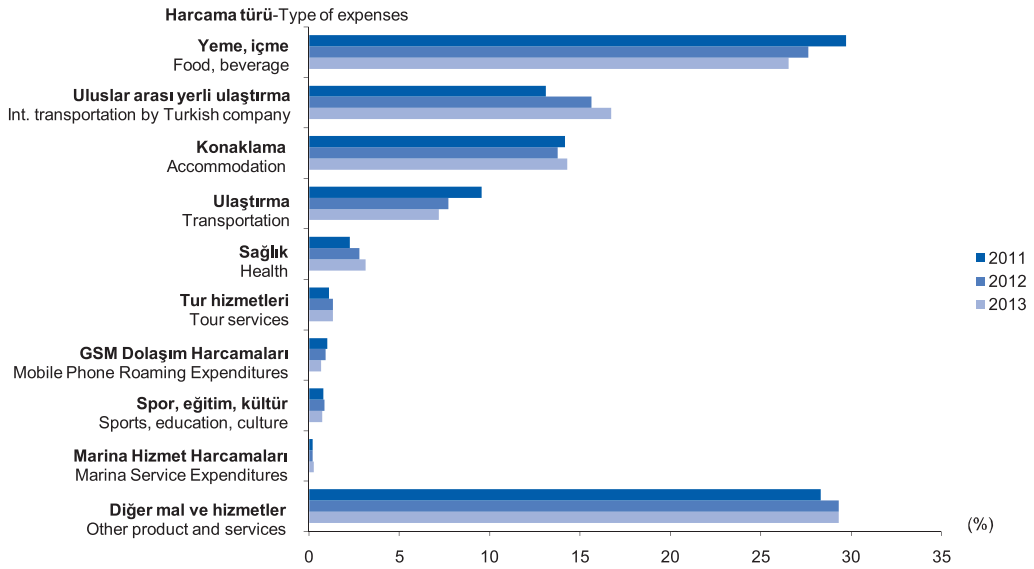
(Bin \$ - Thousand \$)

Harcama türü-Type of expenses	2011		2012		2013	
	(\$)	(%)	(\$)	(%)	(\$)	(%)
Kişisel harcamalar - Individual expenditures	21 803 615	100,0	22 220 202	100,0	24 835 356	100,0
Yeme, içme - Food, beverage	6 476 576	29,7	6 138 781	27,6	6 583 641	26,5
Konaklama - Accommodation	3 082 350	14,1	3 053 647	13,7	3 544 120	14,3
Sağlık - Health	488 443	2,2	627 862	2,8	772 901	3,1
Ulaştırma - Transportation	2 076 185	9,5	1 706 185	7,7	1 779 404	7,2
Spor, eğitim, kültür - Sports, education, culture	169 456	0,8	188 648	0,9	176 695	0,7
Tur hizmetleri - Tour services	239 969	1,1	289 712	1,3	325 296	1,3
Uluslararası yerli taşıma International transportation by Turkish company	2 852 576	13,1	3 466 105	15,6	4 150 479	16,7
GSM dolaşım harcamaları Mobile phone roaming expenditures	210 137	1,0	196 079	0,9	163 627	0,7
Marina hizmet harcamaları Marina service expenditures	44 617	0,2	46 182	0,2	62 892	0,3
Diğer mal ve hizmetler - Other product and services	6 163 306	28,3	6 507 001	29,3	7 276 302	29,3

Not 1. Bilgiler "Çıkış Yapan Ziyaretçiler Anketi" sonuçlarına aittir.
2. Değerler 2012 revize sonuçlarına göre.

Note 1. Figures are the results of Departing Visitors Survey
2. Figures are revised results in 2012.

1.21 Çıkış yapan ziyaretçilerin kişisel harcamaları, 2011-2013
Individual expenditures of departing visitors, 2011-2013



Çıkış yapan ziyaretçilerin harcama türlerine bakıldığında en fazla harcamanın "diğer mal ve hizmetler" de olduğu, bunu "yeme içme" ve "uluslararası yerli taşıma" harcamalarının izlediği görülmektedir.

The highest amount of expenditure of departing visitors realized in "other product and services". It is followed by the "food, beverage" and "Int. transportation by Turkish company".

1.13 Yabancı ve vatandaşların aylık turizm geliri, kişi sayısı ve kişi başı ortalama harcaması, 2011 - 2013

Tourism income and number of foreign and citizen visitors and average expenditure per capita by months, 2011 - 2013

(Bin \$ - Thousand \$)

Yıl ve Ay Year and Month	Çıkış yapan yabancı - Departing foreign visitors			Çıkış yapan vatandaş - Departing citizens visitors ⁽¹⁾		
	Turizm geliri Tourism income (\$)	Yabancı ziyaretçi sayısı Number of foreign visitors	Kişi başı ortalama harcama Average expenditure per capita (\$)	Turizm geliri Tourism income (\$)	Vatandaş ziyaretçi sayısı Number of citizen visitors	Kişi başı ortalama harcama Average expenditure per capita (\$)
2011						
Toplam-Total	22 222 454	31 324 528	709	5 638 484	4 826 800	1 168
Ocak - January	809 830	1 079 135	750	297 279	252 118	1 179
Şubat - February	777 447	1 004 108	774	304 933	257 601	1 184
Mart - March	1 163 502	1 515 953	768	343 212	289 320	1 186
Nisan - April	1 259 226	2 002 607	629	314 958	276 802	1 138
Mayıs - May	1 968 281	2 988 727	659	314 564	276 620	1 137
Haziran - June	2 351 075	3 512 503	669	319 008	280 817	1 136
Temmuz - July	2 988 691	4 250 199	703	733 055	716 983	1 022
Ağustos - August	3 122 900	4 427 495	705	726 256	711 827	1 020
Eylül - September	2 884 381	4 142 092	696	764 401	742 674	1 029
Ekim - October	2 781 949	3 464 540	803	589 521	395 513	1 491
Kasım - November	1 309 716	1 802 660	727	519 333	348 374	1 491
Aralık - December	805 455	1 134 509	710	411 965	278 151	1 481
2012						
Toplam-Total	22 410 364	31 342 464	715	6 354 378	5 121 457	1 241
Ocak - January	797 908	1 097 254	727	319 179	277 147	1 152
Şubat - February	710 892	932 503	762	316 715	276 561	1 145
Mart - March	1 009 712	1 344 975	751	333 782	290 721	1 148
Nisan - April	1 291 458	1 930 140	669	409 823	301 803	1 358
Mayıs - May	1 990 389	2 907 105	685	389 510	287 442	1 355
Haziran - June	2 476 376	3 575 063	693	435 407	321 908	1 353
Temmuz - July	2 792 430	4 240 079	659	731 068	713 187	1 025
Ağustos - August	3 030 294	4 636 889	654	749 436	747 132	1 003
Eylül - September	2 813 748	4 284 149	657	852 536	815 686	1 045
Ekim - October	3 007 709	3 397 483	885	735 744	438 900	1 676
Kasım - November	1 518 302	1 807 663	840	575 906	346 346	1 663
Aralık - December	971 147	1 189 161	817	505 272	304 624	1 659
2013						
Toplam-Total	25 322 291	33 827 474	749	6 760 180	5 398 752	1 252
Ocak - January	975 440	1 147 136	850	462 913	318 992	1 451
Şubat - February	944 462	1 117 425	845	429 068	297 903	1 440
Mart - March	1 350 160	1 577 358	856	451 865	315 012	1 434
Nisan - April	1 504 521	2 096 105	718	431 756	322 857	1 337
Mayıs - May	2 550 944	3 402 790	750	420 801	314 944	1 336
Haziran - June	2 873 193	3 773 896	761	476 169	357 185	1 333
Temmuz - July	2 780 836	4 133 292	673	664 018	658 293	1 009
Ağustos - August	3 349 678	5 079 689	659	819 563	851 192	963
Eylül - September	3 021 235	4 503 776	671	859 932	831 408	1 034
Ekim - October	3 343 819	3 826 713	874	721 387	467 933	1 542
Kasım - November	1 581 929	1 887 608	838	534 439	346 659	1 542
Aralık - December	1 046 074	1 281 686	816	488 270	316 373	1 543

Not 1. Bilgiler "Çıkış Yapan Ziyaretçiler Anketi" sonuçlarına aittir.

2. GSM dolaşım harcamaları ile marina hizmet harcamaları toplam gelirde yer almakta olup, yabancı-vatandaş ayırımı verilememektedir.

3. Hesaplamalarda; 2013 yılı 3. Döneminden başlayarak Gaziantep Kargamış Hatay Cilvegözü ve Yayladağı, Kilis Öncüpınar ve Şanlıurfa Akçakale sınır kapılarından çıkış yapan Suriye vatandaşı sayısı, Emniyet Genel Müdürlüğü sınır rakamlarından çıkartılmış, 2012 3. Dönemine kadar geriye dönük revize edilmiştir.

4. Değerler 2012 revize sonuçlarına göre.

(1) Yurt dışında ikamet eden Türkiye Cumhuriyeti vatandaşlarını kapsar.

Note 1. Figures are the results of Departing Visitors Survey.

2. GSM roaming expenditures and marina service expenditures can not be given by foreigner and citizen visitors but included in total tourism income.

3. In the calculations, the number of Syrian citizens departing from Gaziantep Kargamış, Hatay Cilvegözü and Yayladağı, Kilis Öncüpınar and Şanlıurfa Akçakale border crossing was reduced from border figures of the General Directorate of Security beginning from 3rd quarter of 2013 and results was revised backward up to 3rd quarter of 2012.

4. Figures are revised results in 2012.

(1) Figure covers the citizens having Turkish passport and residing abroad.

1.14 Aylara göre turizm geliri, ziyaretçi sayısı ve kişi başı ortalama harcama, 2011 - 2013

Tourism income, number of visitors and average expenditure per capita by months, 2011 - 2013

(Bin \$ - Thousand \$)

Aylar - Months	2011			2012			2013		
	Turizm geliri Tourism income (\$)	Ziyaretçi sayısı Number of visitors	Kişi başı ortalama harcama Average expenditure per capita (\$)	Turizm geliri Tourism income (\$)	Ziyaretçi sayısı Number of visitors	Kişi başı ortalama harcama Average expenditure per capita (\$)	Turizm geliri Tourism income (\$)	Ziyaretçi sayısı Number of visitors	Kişi başı ortalama harcama Average expenditure per capita (\$)
Toplam - Total	28 115 692	36 151 328	778	29 007 003	36 463 921	795	32 308 991	39 226 226	824
Ocak - January	1 119 289	1 331 253	841	1 128 718	1 374 401	821	1 450 971	1 466 128	990
Şubat - February	1 094 187	1 261 709	867	1 038 923	1 209 064	859	1 383 654	1 415 328	978
Mart - March	1 523 291	1 805 273	844	1 356 781	1 635 696	829	1 814 191	1 892 370	959
Nisan - April	1 591 149	2 279 409	698	1 718 082	2 231 943	770	1 951 501	2 418 962	807
Mayıs - May	2 309 364	3 265 347	707	2 402 636	3 194 547	752	2 992 734	3 717 734	805
Haziran - June	2 699 458	3 793 320	712	2 945 297	3 896 971	756	3 371 554	4 131 081	816
Temmuz - July	3 758 049	4 967 182	757	3 553 776	4 953 266	717	3 469 464	4 791 585	724
Ağustos - August	3 878 847	5 139 322	755	3 808 867	5 384 021	707	4 204 769	5 930 881	709
Eylül - September	3 677 177	4 884 766	753	3 692 444	5 099 835	724	3 904 773	5 335 184	732
Ekim - October	3 395 414	3 860 053	880	3 764 026	3 836 383	981	4 086 642	4 294 646	952
Kasım - November	1 842 347	2 151 034	856	2 107 761	2 154 009	979	2 131 506	2 234 267	954
Aralık - December	1 227 118	1 412 660	869	1 489 691	1 493 785	997	1 547 232	1 598 059	968

Not 1. Bilgiler "Çıkış Yapan Ziyaretçiler Anketi" sonuçlarına aittir.
2. Değerler 2012 revize sonuçlarına göre dir.

Note 1. Figures are the results of Departing Visitors Survey.
2. Figures are revised results in 2012.

1.15 Aylara göre turizm gideri, ziyaretçi sayısı ve kişi başı ortalama harcama, 2011 - 2013

Tourism expenditures, number of visitors and average expenditure per capita by months, 2011 - 2013

(Bin \$ - Thousand \$)

Aylar - Months	2011			2012			2013		
	Turizm gideri Tourism expenditures (\$)	Vatandaş ziyaretçi sayısı Number of citizen visitors	Kişi başı ortalama harcama Average expenditure per capita (\$)	Turizm gideri Tourism expenditures (\$)	Vatandaş ziyaretçi sayısı Number of citizen visitors	Kişi başı ortalama harcama Average expenditure per capita (\$)	Turizm gideri Tourism expenditures (\$)	Vatandaş ziyaretçi sayısı Number of citizen visitors	Kişi başı ortalama harcama Average expenditure per capita (\$)
Toplam - Total	5 531 486	6 281 972	881	4 593 389	5 802 950	792	5 253 564	7 525 870	698
Ocak - January	424 781	555 008	765	271 215	415 816	652	341 854	490 709	697
Şubat - February	436 847	516 563	846	258 732	381 114	679	418 990	560 648	747
Mart - March	539 823	575 006	939	340 238	466 236	730	444 511	608 274	731
Nisan - April	487 466	610 062	799	391 911	517 912	757	403 071	566 597	711
Mayıs - May	509 023	622 457	818	416 321	544 263	765	413 596	590 946	700
Haziran - June	543 976	653 460	832	478 303	625 636	765	470 164	677 972	693
Temmuz - July	478 989	569 553	841	399 639	512 102	780	435 673	717 114	608
Ağustos - August	375 019	467 089	803	368 635	477 758	772	445 869	790 702	564
Eylül - September	371 834	428 960	867	292 560	389 345	751	342 899	560 014	612
Ekim - October	447 761	428 263	1 046	497 877	547 879	909	640 269	806 876	794
Kasım - November	481 553	443 020	1 087	495 418	493 624	1 004	449 408	583 899	770
Aralık - December	434 415	412 532	1 053	382 540	431 264	887	447 260	572 119	782

Not 1. Bilgiler "Vatandaş Giriş Anketi" sonuçlarına aittir.
2. Değerler 2012 revize sonuçlarına göre dir.

Note 1. Figures are the results of Arriving Citizens Survey.
2. Figures are revised results in 2012.

2.1 Giriş yolu ve aylara göre giriş yapan yabancı ve vatandaşlar, 2009 - 2013

A. Yabancı		B. Vatandaş													
Yıllar	Giriş Yolu	Toplam Total	Ocak January		Şubat February		Mart March		Nisan April		Mayıs May		Haziran June		
			A	B	A	B	A	B	A	B	A	B	A	B	
2009	Toplam	37 319 297	751 817	594 996	898 927	602 088	1 207 729	695 799	1 750 281	738 422	2 718 788	840 635	3 263 089	987 544	
	Hava yolu	25 411 051	468 963	391 520	580 312	403 857	749 009	460 984	1 222 980	494 812	2 000 238	564 259	2 417 797	652 502	
	Demir yolu	79 287	3 296	368	3 200	408	5 843	337	5 273	646	5 839	1 584	7 004	1 369	
	Kara yolu	9 479 609	250 404	184 454	294 013	178 686	417 252	214 151	418 268	220 045	502 980	247 616	585 864	298 059	
	Deniz yolu	2 349 350	29 154	18 654	21 402	19 137	35 625	20 327	103 760	22 919	209 731	27 176	252 424	35 614	
2010	Toplam	39 553 631	809 974	562 832	953 848	691 153	1 414 616	802 575	1 744 628	826 613	3 148 337	925 865	3 500 024	1 014 804	
	Hava yolu	25 543 186	458 584	303 092	577 473	347 859	857 898	463 220	1 104 894	480 701	2 328 251	544 391	2 571 622	602 802	
	Demir yolu	76 664	3 021	485	3 011	204	4 403	295	4 554	879	3 302	1 114	4 635	1 052	
	Kara yolu	11 499 274	334 540	238 819	358 610	324 744	515 260	316 794	513 677	319 328	570 904	351 602	622 355	375 372	
	Deniz yolu	2 434 507	13 829	20 436	14 754	18 346	37 055	22 266	121 503	25 705	245 880	28 758	301 412	35 578	
2011	Toplam	43 048 729	975 723	842 144	1 079 505	812 089	1 617 782	939 315	2 290 722	987 846	3 283 125	1 016 975	3 780 637	1 092 361	
	Hava yolu	28 486 422	530 801	391 665	674 627	419 021	989 783	542 564	1 600 051	584 904	2 407 182	610 851	2 812 529	657 469	
	Demir yolu	65 976	3 766	628	3 376	448	4 255	593	4 098	897	4 768	1 250	4 695	1 200	
	Kara yolu	11 457 109	420 956	428 382	375 501	369 999	561 753	374 195	537 984	377 271	582 743	372 509	651 811	390 614	
	Deniz yolu	3 039 222	20 200	21 469	26 001	22 621	61 991	21 963	148 589	24 774	288 432	32 365	311 602	43 078	
2012	Toplam	43 514 295	981 611	762 474	997 571	731 342	1 460 563	926 268	2 168 715	952 039	3 232 926	1 009 369	3 882 592	1 175 117	
	Hava yolu	30 179 477	596 049	453 532	704 539	458 205	1 024 976	618 901	1 583 816	603 829	2 447 725	646 102	2 963 781	746 021	
	Demir yolu	34 418	2 620	459	1 567	435	2 614	405	1 730	384	2 622	934	2 227	666	
	Kara yolu	10 336 766	369 991	288 137	277 294	254 970	402 856	285 833	470 978	321 351	497 675	330 863	587 285	380 173	
	Deniz yolu	2 963 634	12 951	20 346	14 171	17 732	30 117	21 129	112 191	26 475	284 904	31 470	329 299	48 257	
2013	Toplam	47 384 316	1 104 754	770 563	1 268 440	911 149	1 841 154	979 721	2 451 031	1 011 406	3 810 236	1 053 890	4 073 906	1 210 265	
	Hava yolu	32 615 894	655 117	477 515	807 274	607 044	1 249 459	638 962	1 696 738	669 344	2 875 458	686 397	3 125 393	776 028	
	Demir yolu	33 265	1 345	99	1 445	151	2 508	114	2 163	305	2 890	841	2 430	654	
	Kara yolu	11 594 722	419 558	269 179	437 415	281 544	538 307	315 096	582 729	310 130	644 141	326 198	665 188	377 144	
	Deniz yolu	3 140 435	28 734	23 770	22 306	22 410	50 880	25 549	169 401	31 627	287 747	40 454	280 895	56 439	

2.2 Çıkış yolu ve aylara göre çıkış yapan yabancı ve vatandaşlar, 2009 - 2013

A. Yabancı		B. Vatandaş													
Yıllar	Çıkış Yolu	Toplam Total	Ocak January		Şubat February		Mart March		Nisan April		Mayıs May		Haziran June		
			A	B	A	B	A	B	A	B	A	B	A	B	
2009	Toplam	37 841 152	906 602	691 488	857 114	589 483	1 179 459	712 892	1 564 694	767 620	2 416 640	731 748	2 999 541	780 147	
	Hava yolu	25 772 975	592 994	477 380	542 200	385 276	714 748	476 825	1 029 197	502 294	1 705 697	458 231	2 202 634	503 741	
	Demir yolu	75 154	3 201	446	2 834	440	4 520	417	5 409	492	5 459	547	5 587	498	
	Kara yolu	9 642 937	281 489	194 660	291 480	184 544	424 722	214 228	426 956	240 213	494 469	245 140	539 468	244 635	
	Deniz yolu	2 350 086	28 918	19 002	20 600	19 223	35 469	21 422	103 132	24 621	211 015	27 830	251 852	31 273	
2010	Toplam	39 511 669	940 379	622 352	897 345	720 939	1 269 770	786 653	1 634 199	796 558	2 711 058	818 357	3 292 445	835 389	
	Hava yolu	25 516 938	561 980	356 909	533 730	371 965	725 640	448 845	985 147	447 131	1 918 444	443 947	2 400 409	468 293	
	Demir yolu	73 361	3 212	442	2 542	264	3 225	326	5 766	648	2 631	331	3 306	343	
	Kara yolu	11 467 104	361 174	243 951	345 948	327 407	503 525	313 836	520 705	322 761	540 226	344 324	584 997	333 928	
	Deniz yolu	2 454 266	14 013	21 050	15 125	21 303	37 380	23 646	122 581	26 018	249 757	29 755	303 733	32 825	
2011	Toplam	42 965 060	1 079 135	899 394	1 004 108	861 376	1 515 953	931 223	2 002 607	915 700	2 988 727	910 916	3 512 503	902 201	
	Hava yolu	28 461 500	620 338	442 294	612 892	466 610	911 448	533 089	1 312 321	512 309	2 145 523	513 504	2 600 908	526 669	
	Demir yolu	60 254	3 441	621	3 223	499	3 470	619	3 886	711	3 895	470	3 751	499	
	Kara yolu	11 380 705	434 607	434 803	362 425	373 233	540 664	375 691	537 969	377 090	545 535	363 050	597 388	334 983	
	Deniz yolu	3 062 601	20 749	21 676	25 568	21 034	60 371	21 824	148 431	25 590	293 774	33 892	310 456	40 050	
2012	Toplam	43 516 076	1 097 254	843 954	932 503	803 999	1 344 975	867 546	1 930 140	924 118	2 907 105	898 984	3 575 063	998 869	
	Hava yolu	30 232 038	703 492	522 864	650 486	531 528	914 466	553 371	1 355 752	575 649	2 157 106	544 298	2 704 199	612 065	
	Demir yolu	31 894	2 226	453	1 062	436	1 690	425	1 797	200	1 760	169	2 026	169	
	Kara yolu	10 227 956	378 405	301 273	266 432	252 977	397 537	291 066	458 202	321 212	460 165	323 491	533 424	338 613	
	Deniz yolu	3 024 188	13 131	19 364	14 523	19 058	31 282	22 684	114 389	27 057	288 074	31 026	335 414	48 022	
2013	Toplam	47 199 420	1 230 445	911 993	1 187 777	878 019	1 658 296	943 050	2 192 016	962 744	3 480 020	963 196	3 847 766	1 091 932	
	Hava yolu	32 581 771	779 995	617 384	751 393	570 210	1 086 346	599 239	1 464 800	621 809	2 577 720	601 675	2 931 081	682 874	
	Demir yolu	29 946	1 256	106	1 284	164	1 601	131	2 098	170	2 244	195	1 899	424	
	Kara yolu	11 381 015	417 150	271 294	410 201	282 782	516 497	317 313	550 966	309 144	604 410	320 105	624 331	352 075	
	Deniz yolu	3 206 688	32 044	23 209	24 899	24 863	53 852	26 367	174 152	31 621	295 646	41 221	290 455	56 559	

Kaynak: Emniyet Genel Müdürlüğü

Not: Günlüklik rakamları deniz yolu rakamlarına dahil edilmmiştir.

2.1 Number of arriving foreigners and citizens by months and mode of transport, 2009-2013

A. Foreign				B. Citizen															
Temmuz July		Ağustos August		Eylül September		Ekim October		Kasım November		Aralık December		Mode of transport		Years					
A	B	A	B	A	B	A	B	A	B	A	B								
4 343 025	1 408 858	3 760 372	928 754	3 136 010	834 527	2 617 193	814 008	1 403 740	852 608	1 226 143	943 944	Total	2009						
3 008 051	813 390	2 756 346	547 894	2 358 634	535 006	1 800 248	479 149	825 857	500 832	770 905	607 506	Airway							
11 541	2 542	9 124	1 523	4 341	267	5 707	348	4 096	418	3 903	310	Railway							
1 019 274	553 325	661 801	341 015	466 941	265 470	522 027	307 452	469 172	324 336	421 954	315 050	Roadway							
304 159	39 601	333 101	38 322	306 094	33 784	289 211	27 059	104 615	27 022	29 381	21 078	Seaway							
4 358 275	1 415 599	3 719 180	957 177	3 486 319	949 018	2 840 095	886 188	1 491 005	990 183	1 165 903	899 420	Total	2010						
3 051 084	745 996	2 725 920	492 071	2 496 497	541 457	1 935 525	442 573	801 183	562 854	646 774	460 465	Airway							
11 440	2 196	8 132	1 259	7 169	759	6 346	589	5 781	938	4 350	750	Railway							
1 017 357	620 681	663 231	415 537	676 547	364 443	614 434	414 840	574 452	392 850	486 700	416 197	Roadway							
278 394	46 726	321 897	48 310	306 106	42 359	283 790	28 186	109 589	33 541	28 079	22 008	Seaway							
4 597 475	1 327 117	4 076 783	1 024 455	3 923 546	971 920	3 039 754	850 296	1 596 295	913 310	1 194 729	814 825	Total	2011						
3 292 573	762 213	2 989 228	563 137	2 770 401	596 330	2 106 907	505 445	901 239	576 480	713 321	487 701	Airway							
6 596	1 400	5 809	1 027	5 230	567	4 522	4 942	2 477	418	2 565	449	Railway							
909 628	504 455	669 295	395 885	745 815	323 547	564 431	310 779	522 348	309 166	453 586	304 456	Roadway							
388 678	59 049	412 451	64 406	402 100	51 476	363 894	29 130	170 231	27 246	25 257	22 219	Seaway							
4 571 389	1 313 484	4 470 202	1 174 597	3 991 415	930 475	3 050 981	1 039 022	1 631 647	883 025	1 343 220	834 251	Total	2012						
3 387 071	772 255	3 285 987	702 361	2 960 229	563 253	2 160 095	631 918	992 675	559 150	813 697	503 310	Airway							
3 601	900	3 894	765	3 245	298	1 763	182	1 444	123	1 455	85	Railway							
779 746	471 840	767 498	390 666	642 045	309 121	554 364	357 810	493 261	299 101	497 144	306 764	Roadway							
400 971	68 489	412 823	80 805	385 896	57 803	334 759	49 112	144 267	24 651	30 924	24 092	Seaway							
4 593 511	1 306 803	4 945 999	1 373 287	4 266 133	1 000 192	3 402 460	1 183 403	1 709 479	842 106	1 442 995	831 433	Total	2013						
3 375 842	759 549	3 571 629	749 799	3 187 142	595 010	2 361 864	747 070	1 053 867	515 757	911 976	521 660	Airway							
3 168	709	3 847	678	2 930	238	2 696	235	1 825	179	1 732	83	Railway							
841 606	472 589	960 397	516 573	693 075	338 328	626 748	373 076	523 070	298 380	497 717	286 534	Roadway							
372 895	73 956	410 126	106 237	382 986	66 616	411 152	63 022	130 717	27 790	31 570	23 156	Seaway							

2.2 Number of departing foreigners and citizens by months and mode of transport, 2009-2013

A. Foreign		B. Citizen													
Temmuz July		Ağustos August		Eylül September		Ekim October		Kasım November		Aralık December		Mode of transport	Years		
A	B	A	B	A	B	A	B	A	B	A	B				
3 615 548	947 903	4 605 083	1 440 983	3 349 978	995 356	3 115 112	1 036 686	1 581 734	952 826	1 156 472	846 043	Total	2009		
2 626 581	594 797	3 239 641	808 008	2 515 894	643 499	2 268 932	676 542	990 901	608 617	700 863	507 483	Airway			
8 337	903	10 539	2 952	4 883	1 645	5 939	1 456	3 975	834	3 434	407	Railway			
679 970	315 387	1 018 359	587 422	524 038	312 760	555 092	327 326	484 938	320 193	422 861	312 587	Roadway			
300 660	36 816	336 544	42 601	305 163	37 452	285 149	31 362	101 920	23 182	29 314	25 566	Seaway			
3 809 378	1 049 476	4 320 205	1 371 489	3 612 808	1 057 926	3 264 167	1 062 306	1 637 993	1 020 109	1 121 105	859 263	Total	2010		
2 758 838	577 286	3 101 419	713 801	2 596 096	603 924	2 353 487	597 191	952 200	584 620	605 793	409 843	Airway			
9 191	1 313	9 272	2 390	7 536	1 677	5 823	1 692	4 981	1 945	3 719	786	Railway			
764 316	427 364	883 787	606 109	702 620	406 953	617 397	433 257	570 486	403 158	484 336	424 539	Roadway			
277 033	43 513	325 727	49 189	306 556	45 372	287 460	30 166	110 326	30 386	27 257	24 095	Seaway			
4 250 199	1 151 391	4 427 495	1 158 726	4 142 092	1 188 254	3 464 540	1 029 393	1 802 660	919 268	1 134 509	772 690	Total	2011		
3 083 064	678 357	3 228 108	653 986	2 946 483	706 190	2 507 889	664 087	1 105 999	580 682	660 152	448 598	Airway			
5 294	874	5 951	1 195	5 538	1 530	4 134	4 189	2 774	758	2 483	449	Railway			
772 430	411 840	774 809	436 520	783 528	430 623	582 881	330 481	522 654	310 844	446 804	299 853	Roadway			
389 411	60 320	418 627	67 025	406 543	49 911	369 636	30 636	171 233	26 984	25 070	23 790	Seaway			
4 269 176	1 137 890	4 668 960	1 214 995	4 337 978	1 279 882	3 457 392	1 144 186	1 870 949	925 067	1 263 693	821 398	Total	2012		
3 198 449	686 551	3 437 472	690 805	3 210 126	810 919	2 564 370	740 102	1 238 368	573 209	755 251	501 140	Airway			
2 988	451	4 059	923	3 667	1 138	1 936	1 005	1 404	520	1 288	102	Railway			
656 059	382 279	808 326	439 835	726 702	407 294	551 563	354 596	485 954	322 953	474 429	295 169	Roadway			
411 680	68 609	419 103	83 432	397 483	60 531	339 523	48 483	145 223	28 385	32 725	24 987	Seaway			
4 210 954	1 056 973	5 151 220	1 428 280	4 560 007	1 304 368	3 878 816	1 225 585	1 948 011	919 110	1 341 074	827 768	Total	2013		
3 148 571	626 938	3 693 661	730 074	3 402 588	827 937	2 834 504	788 926	1 301 096	576 440	836 208	530 302	Airway			
2 401	251	3482	791	3 305	978	2 343	961	1 956	493	1 349	64	Railway			
679 802	355 706	1 039 432	587 848	760 546	408 218	627 801	373 543	512 627	313 848	472 304	273 072	Roadway			
380 180	74 078	414 645	109 567	393 568	67 235	414 168	62 155	132 332	28 329	31 213	24 330	Seaway			

Source: General Directorate of Security
Note: Same day visitors are included in seaway.

2.3 Giriş - çıkış kapılarının bağlı olduğu il ve ulaşım yoluna göre giriş ve çıkış yapan yabancılar, 2009 - 2013

A. Giriş yapan yabancılar		B. Çıkış yapan yabancılar					
Giriş-çıkış kapılarının bağlı olduğu il	Ulaşım yolu	2009		2010		2011	
		A	B	A	B	A	B
Genel Toplam		27 077 114	27 347 977	28 632 204	28 510 852	31 456 076	31 324 528
	Hava yolu	18 959 340	19 130 282	19 555 705	19 493 183	21 788 642	21 735 125
	Demir yolu	69 167	64 117	66 144	61 204	52 157	47 840
	Kara yolu	6 029 950	6 143 842	6 948 067	6 879 517	6 995 851	6 901 694
	Deniz yolu	447 327	438 406	429 893	444 553	506 546	526 989
	Günübirlik	1 571 330	1 571 330	1 632 395	1 632 395	2 112 880	2 112 880
Adana		81 736	84 925	58 710	60 637	86 070	82 943
	İncirlik	3 877	3 794	-	-	-	-
	Şakirpaşa	76 825	80 106	57 547	59 519	84 940	81 810
	Botaş	1 034	1 025	1 163	1 118	1 130	1 133
Ağrı							
	Gürbulak	567 184	534 425	854 070	684 837	847 196	582 385
Amasya							
	Merzifon	-	-	-	-	-	-
Ankara		334 812	333 664	406 206	398 176	369 892	374 993
	Esenboğa	334 560	333 503	406 206	398 176	369 892	374 993
	Etmesgut	252	161	-	-	-	-
Antalya		8 260 399	8 287 330	9 246 814	9 236 096	10 464 425	10 450 732
	Merkez	8 241 964	8 269 160	9 163 883	9 153 058	10 274 037	10 258 654
	Merkez	593	484	60 644	60 921	60 947	62 179
	Günübirlik	-	-	1 348	1 348	60 724	60 724
	Alanya	1 474	1 539	2 029	1 905	2 246	2 320
	Günübirlik	-	-	-	-	42 096	42 096
	Finike	831	677	621	493	608	398
	Kaş	15 347	15 287	16 899	17 063	15 755	15 994
	Günübirlik	-	-	90	90	4 423	4 423
	Kemer	190	182	214	123	109	62
	Günübirlik	-	-	1 071	1 071	-	-
	Gazipaşa	-	1	15	24	3 480	3 882
Artvin		997 105	1 003 001	1 148 325	1 141 390	1 222 829	1 220 805
	Sarp	997 091	1 002 979	1 147 541	1 140 662	1 222 019	1 220 073
	Hopa	14	22	115	142	25	27
	Hopa (Batum)	-	-	669	586	785	705
Aydın		615 102	617 505	529 722	539 193	689 131	700 172
	Kuşadası	37 872	40 256	33 185	42 479	34 077	45 266
	Günübirlik	570 448	570 448	494 439	494 439	652 529	652 529
	Söke	2 744	2 763	-	-	-	-
	Günübirlik	4 038	4 038	-	-	-	-
	Didim	-	-	1 313	1 494	2	1
	Günübirlik	-	-	476	476	1 811	1 811
	Didim Yat Limanı	-	-	309	305	617	470
	Günübirlik	-	-	-	-	95	95
Balıkesir		26 618	26 483	11 187	10 422	15 769	15 115
	Ayvalık	26 396	26 286	10 863	10 128	15 212	14 619
	Bandırma	222	197	324	294	422	360
	Akçay	-	-	-	-	135	136
	Edremit Körfez	-	-	-	-	-	-
Bursa		1 960	1 788	6 044	6 235	6 039	5 903
	Merkez	1 481	1 410	5 513	5 669	1 603	1 765
	Gemlik	460	361	526	559	521	531
	Mudanya	19	17	5	7	2	4
	Yenişehir	-	-	-	-	3 913	3 603
Çanakkale		10 596	10 526	37 063	36 974	6 316	6 153
	Merkez	-	-	-	-	-	-
	Günübirlik	-	-	-	-	-	-
	Merkez	61	55	55	40	58	61
	Kepez	1 000	936	1 008	934	1 090	924
	Günübirlik	9 535	9 535	36 000	36 000	5 168	5 168
	İçdaş	-	-	-	-	-	-
Denizli							
	Çardak	23	8	2	7	47	160
Diyarbakır							
	Merkez	5	4	7	5	12	18
Edirne		2 711 389	2 849 642	2 622 468	2 589 515	2 703 085	2 644 894
	Kapıkule	23 260	21 609	19 713	20 190	18 333	18 323
	Uzunköprü	13 478	13 732	9 864	9 040	676	592
	İpsala	569 617	555 742	666 156	622 490	656 367	607 222
	Kapıkule	1 712 238	1 913 850	1 482 590	1 528 524	1 528 061	1 548 626
	Pazarkule	133 343	129 140	146 387	150 995	177 313	182 767
	Hamzabeyli	259 453	215 569	297 758	258 276	322 335	287 364

Kaynak: Emniyet Genel Müdürlüğü

2.3 Number of arriving and departing foreigners by province of border gate and mode of transport, 2009 - 2013

A. Arriving foreigners		B. Departing foreigners			
2012		2013		Mode of transport	Arriving-departing gate by city
A	B	A	B		
31 782 832	31 655 188	34 910 098	34 686 402		General Total
22 920 640	22 889 537	24 871 759	24 807 963	Airway	
28 782	25 903	28 979	25 218	Railway	
6 340 137	6 197 198	7 429 951	7 216 067	Roadway	
479 827	529 104	515 871	573 616	Seaway	
2 013 446	2 013 446	2 063 538	2 063 538	Same day visitor	
98 360	99 139	78 781	80 824		Adana
-	-	-	-	Airway	İncirlik
97 180	97 972	76 468	78 551	Airway	Şakirpaşa
1 180	1 167	2 313	2 273	Seaway	Botaş
					Ağrı
390 348	391 357	409 011	411 881	Roadway	Gürbulak
-	-	1	1	Airway	Amasya
344 087	327 983	332 645	319 243		Merzifon
344 087	327 983	332 645	319 243	Airway	Ankara
-	-	-	-	Airway	Esenboğa
10 298 769	10 305 432	11 120 730	11 133 498		Etimesgut
10 075 506	10 081 573	10 783 369	10 796 828	Airway	Antalya
75 297	75 419	79 781	79 660	Seaway	Center
54 930	54 930	58 708	58 708	Same day visitor	Center
1 661	1 424	927	787	Seaway	Alanya
33 879	33 879	57 288	57 288	Same day visitor	
516	410	505	351	Seaway	Finike
13 639	13 934	14 366	14 363	Seaway	Kaş
5 685	5 685	3 912	3 912	Same day visitor	
49	59	114	73	Seaway	Kemer
-	-	-	-	Same day visitor	
37 607	38 119	121 760	121 528	Airway	Gazipaşa
1 516 026	1 520 652	1 881 454	1 885 371		Artvin
1 515 094	1 519 814	1 879 695	1 883 660	Roadway	Sarp
35	51	56	80	Seaway	Hopa
897	787	1 703	1 631	Airway	Hopa (Batum)
592 637	601 832	587 253	600 385		Aydın
30 382	39 526	32 239	45 129	Seaway	Kuşadası
559 912	559 912	553 990	553 990	Same day visitor	
-	-	-	-	Seaway	Söke
-	-	-	-	Same day visitor	
325	286	-	-	Seaway	Didim
1 034	1 034	-	-	Same day visitor	
348	438	530	772	Seaway	Didim yacht seaport
636	636	494	494	Same day visitor	
13 508	13 237	17 997	18 154		Balıkesir
13 003	12 724	17 636	17 809	Seaway	Ayvalık
491	498	325	286	Seaway	Bandırma
14	15	-	-	Seaway	Akçay
-	-	36	59	Airway	Edremit Körfez
3 851	3 530	4 026	3 999		Bursa
-	-	-	-	Airway	Center
672	672	621	589	Seaway	Gemlik
2	1	14	4	Seaway	Mudanya
3 177	2 857	3 391	3 406	Airway	Yenişehir
13 112	12 999	9 868	9 723		Çanakkale
11	10	140	141	Seaway	Center
-	-	-	-	Same day visitor	
48	49	-	-	Airway	Center
1 058	945	625	493	Seaway	Kepez
11 995	11 995	8 685	8 685	Same day visitor	
-	-	418	404	Seaway	İçdaş
45	69	61	75	Airway	Denizli
52	25	166	159		Çardak
2 697 136	2 632 648	2 840 479	2 768 914	Airway	Diyarbakır
12 016	11 954	11 531	10 856	Railway	Center
2	2	18	16	Railway	Edirne
636 407	601 510	632 203	597 349	Roadway	Kapıkule
1 519 555	1 521 080	1 600 039	1 567 533	Roadway	Uzunköprü
191 723	196 079	232 364	243 998	Roadway	İpsala
337 433	302 023	364 324	349 162	Roadway	Kapıkule
				Roadway	Pazarkule
				Roadway	Hamzabey

Source: General Directorate of Security

2.3 Giriş - çıkış kapılarının bağlı olduğu il ve ulaşım yoluna göre giriş ve çıkış yapan yabancılar, 2009 - 2013 (devam)

A. Giriş yapan yabancılar		B. Çıkış yapan yabancılar					
Giriş-çıkış kapılarının bağlı olduğu il	Ulaşım yolu	2009		2010		2011	
		A	B	A	B	A	B
Elazığ							
Merkez	Hava yolu	-	-	5 693	5 102	7 618	7 340
Erzurum							
Merkez	Hava yolu	3 375	3 592	4 302	4 080	3 778	4 531
Eskişehir							
Merkez	Hava yolu	10 259	10 723	9 693	10 084	9 942	11 465
Gaziantep							
Merkez	Hava yolu	55 146	60 707	58 143	61 393	66 512	72 631
		27 801	32 234	23 965	25 617	26 431	30 180
	İslahiye	5 363	6 993	5 528	8 118	5 881	10 847
	Kargamış	21 982	21 480	28 650	27 658	34 200	31 604
Giresun							
Merkez	Deniz yolu	625	612	510	512	565	572
		24	11	8	10	16	23
	Günübirlık	601	601	502	502	549	549
Hakkari							
Esendere	Kara yolu	118 031	115 520	169 986	151 693	171 429	169 552
Hatay							
Cilvegözü	Kara yolu	391 393	379 708	654 039	631 319	493 998	482 607
		313 521	303 604	508 214	483 457	390 567	378 597
	Yayladağı	75 832	74 254	132 133	134 602	88 927	89 885
	İskenderun	2 040	1 850	1 103	1 146	1 325	1 309
	Merkez	-	-	12 589	12 114	13 179	12 816
Isparta							
S.Demirel	Hava yolu	6 895	7 309	4 878	4 837	464	609
Mersin							
Merkez	Deniz yolu	16 850	18 420	18 795	19 583	21 002	21 508
		4 203	4 792	4 218	4 238	3 964	3 994
	Anamur	-	5	-	-	-	-
	Taşucu	6 627	6 548	7 395	7 051	10 948	10 325
	Taşucu Seka	6 020	7 075	7 182	8 294	6 090	7 189
İstanbul							
Atatürk	Hava yolu	7 510 470	7 629 688	6 928 867	6 885 666	8 056 390	8 010 920
		6 224 913	6 338 492	5 346 268	5 314 860	6 238 597	6 206 091
	Sabiha Gökçen	836 640	850 417	1 102 938	1 084 867	1 267 616	1 250 795
	Galata-Haydarpaşa	72 489	65 057	55 718	61 705	86 985	90 212
	Günübirlık	375 277	375 277	420 704	420 704	459 566	459 566
	Pendik	1 151	445	3 239	3 530	3 626	4 256
İzmir							
A.Menderes	Hava yolu	1 056 792	1 060 273	1 155 830	1 166 856	1 370 018	1 377 124
		690 329	697 531	748 203	758 548	854 558	860 383
	Merkez	46 719	46 421	1 739	1 766	2 536	2 510
	Günübirlık	259 813	259 813	350 647	350 647	462 733	462 733
	Çeşme	43 773	42 038	45 514	46 824	44 162	47 209
	Günübirlık	-	-	-	-	-	-
	Dikili	2 796	1 972	767	1 511	1 022	1 072
	Günübirlık	10 965	10 965	5 498	5 498	1 511	1 511
	Foça	324	340	439	453	30	27
	Aliaga	2 073	1 193	3 023	1 609	3 466	1 679
Kars							
Merkez	Hava yolu	772	751	677	741	-	-
Kastamonu							
İnebolu	Deniz yolu	4	7	83	87	226	236
Kayseri							
Erkilet	Hava yolu	43 557	45 853	39 956	40 359	48 751	50 424
Kırklareli							
Dereköy	Kara yolu	299 861	293 257	300 153	292 856	314 839	300 355
Kocaeli							
Derince	Deniz yolu	4 114	3 995	4 513	4 463	4 510	4 757
		4 114	3 995	4 513	4 463	4 510	4 757
	Cengiz Topel	-	-	-	-	-	-
Konya							
Merkez	Hava yolu	6 484	7 197	7 668	8 706	12 413	12 919
Kütahya							
Zafer Bölgesel	Hava yolu	-	-	-	-	-	-
Malatya							
Erhaç	Hava yolu	8 415	6 654	3 956	3 175	3 814	3 653
Mardin							
Nusaybin	Kara yolu	50 986	44 190	76 587	71 137	92 555	87 601
		50 986	44 190	76 542	71 100	92 555	87 601
	Nusaybin	-	-	45	37	-	-

2.3 Number of arriving and departing foreigners by province of border gate and mode of transport, 2009 - 2013 (continued)

A. Arriving foreigners		B. Departing foreigners		Mode of transport	Arriving-departing gate by city
2012	2013	2012	2013		
A	B	A	B		
8 822	7 996	7 236	6 249	Airway	Elazığ Center
3 527	2 740	6 921	6 939	Airway	Erzurum Center
14 907	16 307	10 800	10 296	Airway	Eskişehir Center
125 257	112 839	143 667	115 544		Gaziantep Center
34 826	35 570	22 359	20 774	Airway	İslahiye
1 373	1 114	-	-	Railway	Kargamış
89 058	76 155	121 308	94 770	Roadway	Giresun Center
1 094	1 117	813	811		
242	265	90	88	Seaway	
852	852	723	723	Same day visitor	
116 946	115 069	107 950	107 682	Roadway	Hakkari Esendere
351 435	295 887	385 633	341 826		Hatay Cilvegözü
273 460	227 946	313 896	270 574	Roadway	Yayladağı
61 588	47 839	37 061	23 622	Roadway	İskenderun Center
2 151	6 426	3 217	12 407	Seaway	
14 236	13 676	31 459	35 223	Airway	Isparta S.Demirel
25 704	25 266	63 255	63 936		Mersin Center
22 258	22 379	34 293	28 995		Anamur
4 316	4 807	6 160	7 613	Seaway	Taşucu
11	15	44	45	Seaway	Taşucu Seka
6 465	7 182	13 088	9 391	Seaway	
11 466	10 375	15 001	11 946	Seaway	
9 383 054	9 373 154	10 486 297	10 438 069		İstanbul Atatürk
7 475 990	7 488 171	8 223 215	8 199 698	Airway	Sabiha Gökçen
1 346 496	1 321 134	1 646 579	1 616 854	Airway	Galata-Haydarpaşa
61 210	64 751	92 884	97 327	Seaway	
494 578	494 578	517 977	517 977	Same day visitor	
4 780	4 520	5 642	6 213	Seaway	Pendik
1 368 251	1 377 124	1 398 459	1 401 055		İzmir A.Menderes
849 822	856 103	865 796	866 572	Airway	Center
4 345	4 889	2 084	2 288	Seaway	
464 292	464 292	479 065	479 065	Same day visitor	
40 578	45 005	31 420	34 812	Seaway	Çeşme
413	413	15 802	15 802	Same day visitor	
2 056	1 794	276	291	Seaway	Dikili
2 611	2 611	93	93	Same day visitor	
1	1	16	11	Seaway	Foça
4 133	2 016	3 907	2 121	Seaway	Aliağa
-	-	12	19	Airway	Kars Center
66	70	5	4	Seaway	Kastamonu İnebolu
50 713	49 324	49 805	47 667	Airway	Kayseri Erkilet
314 084	313 558	326 720	331 591	Roadway	Kırklareli Dereköy
5 388	5 473	5 794	6 039		Kocaeli Derince
5 388	5 473	5 751	5 997	Seaway	Cengiz Topel
-	-	43	42	Airway	Konya Center
14 643	15 385	12 117	11 989	Airway	Kütahya Zafer Bölgesel
-	-	3 832	3 580	Airway	Malatya Erhaç
3 895	3 971	2 289	2 066	Airway	Mardin Nusaybin
-	-	2	9	Roadway	Nusaybin
-	-	2	9	Railway	
-	-	-	-		

2.3 Giriş - çıkış kapılarının bağlı olduğu il ve ulaşım yoluna göre giriş ve çıkış yapan yabancılar, 2009 - 2013 (devam)

A. Giriş yapan yabancılar		B. Çıkış yapan yabancılar					
Giriş-çıkış kapılarının bağlı olduğu il	Ulaşım yolu	2009		2010		2011	
		A	B	A	B	A	B
Muğla		2 820 298	2 821 259	2 973 886	2 962 004	3 076 508	3 073 792
Dalaman	Hava yolu	1 451 215	1 450 330	1 595 470	1 588 456	1 520 942	1 517 228
Milas-Bodrum	Hava yolu	936 038	938 280	959 047	956 871	989 645	988 803
Bodrum	Deniz yolu	51 440	54 620	13 552	14 398	45 083	45 850
	Günübirlik	111 655	111 655	63 337	63 337	125 917	125 917
Bozburun	Deniz yolu	-	-	3 101	2 465	4 199	3 405
Datça	Deniz yolu	6 920	4 060	5 771	3 869	5 623	3 697
	Günübirlik	3 877	3 877	2 623	2 623	1 510	1 510
Fethiye	Deniz yolu	7 972	8 284	9 828	9 718	11 088	11 323
	Günübirlik	2 769	2 769	1 140	1 140	8 430	8 430
Güllük	Deniz yolu	161	152	125	118	160	147
Marmaris	Deniz yolu	51 037	50 790	57 428	56 219	52 701	54 955
	Günübirlik	129 485	129 485	154 239	154 239	172 237	172 237
Turgut Reis	Deniz yolu	18 115	17 429	18 127	16 847	21 487	20 667
	Günübirlik	2 791	2 791	3 034	3 034	688	688
Yalıkavak	Deniz yolu	254	214	403	223	170	116
	Günübirlik	-	-	-	-	-	-
Mantar burnu	Deniz yolu	5 539	5 493	37 878	39 664	49 194	51 385
	Günübirlik	41 030	41 030	48 783	48 783	67 434	67 434
Muş							
Merkez	Hava yolu	-	-	-	-	1	1
Nevşehir							
Kapadokya	Hava yolu	20 924	19 196	22 356	22 738	12 311	11 255
Ordu		539	535	683	691	87	98
Merkez	Deniz yolu	481	467	623	624	43	46
Ünye	Deniz yolu	58	68	60	67	44	52
Fatsa	Deniz yolu	-	-	-	-	-	-
Rize							
Merkez	Deniz yolu	30	29	21	26	6	4
Samsun		24 975	25 774	28 052	28 902	32 101	33 624
Merkez	Hava yolu	8 639	9 101	10 950	11 499	14 748	16 086
Merkez	Deniz yolu	1 329	1 666	2 022	2 323	1 675	1 860
	Günübirlik	15 007	15 007	15 080	15 080	15 678	15 678
Sinop		13 619	13 611	8 313	8 295	4 813	4 839
Merkez	Deniz yolu	151	143	252	234	173	199
	Günübirlik	13 468	13 468	8 061	8 061	4 640	4 640
Sivas							
Merkez	Hava yolu	166	169	173	188	1 581	901
Tekirdağ		23 312	23 391	26 574	25 944	23 502	23 547
Çorlu	Hava yolu	8 302	8 440	7 388	6 777	3 141	3 185
Merkez	Deniz yolu	521	462	801	782	809	810
	Günübirlik	14 489	14 489	18 385	18 385	19 552	19 552
Trabzon		37 472	36 828	32 060	32 290	28 686	28 658
Merkez	Hava yolu	15 568	15 811	14 651	15 230	17 063	17 623
Merkez	Deniz yolu	15 822	14 935	10 471	10 122	6 034	5 446
	Günübirlik	6 082	6 082	6 938	6 938	5 589	5 589
Şanlıurfa		40 531	39 308	77 154	77 045	147 404	147 737
Akçakale	Kara yolu	40 531	39 308	77 154	77 045	147 404	147 737
GAP	Hava yolu	-	-	-	-	-	-
Uşak							
Merkez	Hava yolu	-	-	-	-	-	-
Van		27 066	21 783	28 149	21 842	51 024	38 940
Merkez	Hava yolu	-	-	-	-	228	199
Kapıköy	Demir yolu	27 066	21 783	28 149	21 842	26 483	17 526
Kapıköy	Kara yolu	-	-	-	-	24 313	21 215
Zonguldak		6 878	7 729	6 237	7 429	9 269	10 753
Merkez	Deniz yolu	6 083	6 953	4 527	5 470	4 834	6 468
Ereğli	Deniz yolu	795	776	723	709	1 381	1 298
Çaycuma	Hava yolu	-	-	987	1 250	3 054	2 987
Şırnak							
Silopi (Habur)	Kara yolu	204 957	224 692	208 621	220 306	248 779	253 006
Bartın							
Merkez	Deniz yolu	66	84	21	23	38	39
Ardahan							
Posof (Türkgözü)	Kara yolu	13 510	13 847	18 210	18 813	22 614	27 806
İğdır							
Dilucu	Kara yolu	188 036	186 462	239 672	234 542	300 012	288 406
Kilis		463 777	475 523	597 075	783 638	407 705	678 045
Öncüpınar	Kara yolu	463 777	475 523	594 230	781 661	406 921	677 493
Çobanbey	Demir yolu	-	-	2 845	1 977	784	552

Kaynak: Emniyet Genel Müdürlüğü

2.3 Number of arriving and departing foreigners by province of border gate and mode of transport, 2009 - 2013 (continued)

A. Arriving foreigners		B. Departing foreigners			
2012		2013		Mode of transport	Arriving-departing gate by city
A	B	A	B		
2 986 629	3 001 296	3 062 689	3 082 235		Muğla
1 506 133	1 496 887	1 611 640	1 604 238	Airway	Dalaman
963 707	959 852	954 837	951 234	Airway	Milas-Bodrum
46 971	48 161	61 023	64 014	Seaway	Bodrum
121 703	121 703	129 266	129 266	Same day visitor	
4 184	4 019	5 395	5 247	Seaway	Bozburun
4 720	3 689	5 606	4 620	Seaway	Datça
65	65	708	708	Same day visitor	
10 914	11 497	12 318	13 045	Seaway	Fethiye
8 199	8 199	4 207	4 207	Same day visitor	
154	134	126	138	Seaway	Güllük
33 561	56 233	29 365	58 522	Seaway	Marmaris
125 022	125 022	154 238	154 238	Same day visitor	
21 783	21 283	21 958	21 601	Seaway	Turgut Reis
1 490	1 490	1 134	1 134	Same day visitor	
795	817	4 825	3 455	Seaway	Yalıkavak
-	-	-	-	Same day visitor	
59 089	64 106	33 395	33 920	Seaway	Mantar burnu
78 139	78 139	32 648	32 648	Same day visitor	
-	-	3	2	Airway	Muş
					Center
9 172	7 238	1 397	652	Airway	Nevşehir
69	56	73	56		Kapadokya
27	13	2	5	Seaway	Ordu
42	43	57	41	Seaway	Center
-	-	14	10	Seaway	Ünye
					Fatsa
13	13	4	3	Seaway	Rize
33 040	33 204	30 481	30 424		Center
15 089	15 251	12 114	12 014	Airway	Samsun
1 273	1 275	1 057	1 100	Seaway	Center
16 678	16 678	17 310	17 310	Same day visitor	
7 448	7 430	9 428	9 426		Sinop
50	32	102	100	Seaway	Center
7 398	7 398	9 326	9 326	Same day visitor	
1 020	1 227	611	998	Airway	Sivas
22 765	22 848	19 999	20 061		Center
2 832	2 963	4 371	4 428	Airway	Tekirdağ
743	695	682	687	Seaway	Çorlu
19 190	19 190	14 946	14 946	Same day visitor	Center
24 772	25 457	22 429	22 058		Trabzon
16 132	16 698	16 804	16 371	Airway	Center
3 895	4 014	2 607	2 669	Seaway	Center
4 745	4 745	3 018	3 018	Same day visitor	
69 458	50 771	131 297	116 072		Şanlıurfa
69 458	50 771	131 252	116 039	Roadway	Akçakale
-	-	45	33	Airway	GAP
-	-	14	7	Airway	Uşak
49 579	43 488	85 080	80 368		Center
2	-	179	161	Airway	Van
15 377	12 825	17 430	14 346	Railway	Center
34 200	30 663	67 471	65 861	Roadway	Kapıköy
10 009	12 214	11 495	15 037		Kapıköy
5 392	7 632	6 745	10 260	Seaway	Zonguldak
244	238	324	337	Seaway	Center
4 373	4 344	4 426	4 440	Airway	Ereğli
					Çaycuma
336 578	343 937	504 030	496 375	Roadway	Şırnak
					Silopi (Habur)
86	42	71	74	Seaway	Bartın
					Center
34 175	41 514	51 507	55 289	Roadway	Ardahan
					Posof (Türkgozü)
249 687	243 451	232 811	232 302	Roadway	Iğdır
170 357	174 440	418 307	368 370		Dilucu
170 343	174 432	418 307	368 370	Roadway	Kilis
14	8	-	-	Roadway	Öncüpinar
				Railway	Çobanbey

Source: General Directorate of Security

2.4 Giriş-Çıkış kapılarının bağlı olduğu il ve ulaşım yoluna göre giriş ve çıkış yapan vatandaşlar, 2009 - 2013

A. Giriş yapan vatandaş		B. Çıkış yapan vatandaş					
Giriş-çıkış kapılarının bağlı olduğu il	Ulaşım yolu	2009		2010		2011	
		A	B	A	B	A	B
Genel Toplam		10 242 183	10 493 175	10 921 427	11 000 817	11 592 653	11 640 532
	Hava yolu	6 451 711	6 642 693	5 987 481	6 023 755	6 697 780	6 726 375
	Demir yolu	10 120	11 037	10 520	12 157	13 819	12 414
	Kara yolu	3 449 659	3 499 095	4 551 207	4 587 587	4 461 258	4 479 011
	Deniz yolu	330 693	340 350	372 219	377 318	419 796	422 732
Adana		173 164	168 039	165 224	166 544	221 854	214 937
İncirlik	Hava yolu	24	12	-	-	-	-
Şakirpaşa	Hava yolu	171 673	166 725	164 154	165 591	220 448	213 738
Botaş	Deniz yolu	1 467	1 302	1 070	953	1 406	1 199
Ağrı		161 166	180 053	207 152	237 197	176 175	214 771
Gürbulak	Kara yolu	-	-	-	-	-	-
Amasya		434 017	448 238	514 105	536 170	487 637	493 786
Merzifon	Hava yolu	-	-	-	-	-	-
Esenboğa	Hava yolu	432 905	446 988	514 105	536 170	487 637	493 786
Etimesgut	Hava yolu	1 112	1 250	-	-	-	-
Antalya		444 475	433 604	424 187	417 634	436 286	430 701
Merkez	Hava yolu	437 553	426 362	416 013	409 298	427 110	421 273
Merkez	Deniz yolu	1 259	1 385	1 358	1 651	1 615	1 364
Alanya	Deniz yolu	2 464	2 506	2 475	2 262	2 243	2 521
Finike	Deniz yolu	37	89	12	14	28	11
Kaş	Deniz yolu	3 147	3 246	4 300	4 390	5 275	5 495
Kemer	Deniz yolu	15	6	28	18	6	7
Gazipaşa	Hava yolu	-	10	1	1	9	30
Artvin		311 199	307 862	436 617	434 308	593 022	595 325
Sarp	Kara yolu	308 825	305 829	424 169	420 980	579 421	580 610
Hopa	Deniz yolu	2 374	2 033	3 477	3 998	1 426	1 523
Hopa (Batumi)	Hava yolu	-	-	8 971	9 330	12 175	13 192
Aydın		7 778	7 966	7 508	8 029	13 378	13 292
Kuşadası	Deniz yolu	7 488	7 672	7 095	7 328	13 111	13 041
Söke	Deniz yolu	290	294	-	-	-	-
Didim	Deniz yolu	-	-	358	390	-	-
Didim Yat Limanı	Deniz yolu	-	-	55	311	267	251
Balıkesir		5 366	5 252	10 662	10 919	19 804	19 717
Ayvalık	Deniz yolu	2 212	2 255	6 879	7 202	16 080	16 038
Bandırma	Deniz yolu	3 154	2 997	3 783	3 717	3 597	3 560
Akçay	Deniz yolu	-	-	-	-	127	119
Edremit Körfez	Hava yolu	-	-	-	-	-	-
Bursa		10 918	8 712	18 394	18 444	23 263	23 908
Merkez	Hava yolu	6 884	5 021	13 237	13 720	6 582	9 379
Gemlik	Deniz yolu	3 758	3 330	4 897	4 422	4 468	4 929
Mudanya	Deniz yolu	276	361	260	302	104	159
Yenişehir	Hava yolu	-	-	-	-	12 109	9 441
Çanakkale		2 568	2 699	3 522	3 463	3 734	2 571
Merkez	Deniz yolu	-	-	-	-	-	-
Merkez	Hava yolu	-	2	11	9	11	62
Kepez	Deniz yolu	2 568	2 697	3 511	3 454	3 723	2 509
İçdaş	Deniz yolu	-	-	-	-	-	-
Denizli		1 701	1 109	1 203	1 187	3 328	3 282
Çardak	Hava yolu	-	-	-	-	-	-
Diyarbakır		7 032	5 611	8 120	8 504	8 526	9 736
Merkez	Hava yolu	-	-	-	-	-	-
Edirne		1 026 473	1 026 251	893 428	896 283	841 045	837 277
Kapıkule	Deniz yolu	6 802	6 705	5 327	6 257	5 735	3 882
Uzunköprü	Deniz yolu	2 501	3 031	2 183	2 677	631	600
İpsala	Kara yolu	216 955	237 068	235 196	242 737	231 494	231 833
Kapıkule	Kara yolu	681 213	688 668	546 480	540 031	500 219	490 959
Pazarkule	Kara yolu	15 896	16 526	18 188	20 957	23 847	27 039
Hamzabeyli	Kara yolu	103 106	74 253	86 054	83 624	79 119	82 964
Elazığ		-	-	8 581	6 585	11 446	11 236
Merkez	Hava yolu	-	-	-	-	-	-
Erzurum		4 194	3 842	3 393	3 739	5 976	7 267
Merkez	Hava yolu	-	-	-	-	-	-
Eskişehir		12 107	12 911	11 224	10 462	6 920	6 288
Merkez	Hava yolu	-	-	-	-	-	-
Gaziantep		56 311	65 088	66 412	70 046	85 625	91 007
Merkez	Hava yolu	43 263	52 372	36 452	39 789	53 059	56 761
İslahiye	Deniz yolu	233	279	2 299	2 001	3 629	3 366
Kargamış	Kara yolu	12 815	12 437	27 661	28 256	28 937	30 880
Giresun		610	693	720	778	719	797
Merkez	Deniz yolu	-	-	-	-	-	-
Hakkari		95 775	90 590	134 928	124 588	175 823	150 654
Esendere	Kara yolu	-	-	-	-	-	-
Hatay		370 644	374 103	718 417	716 478	661 776	668 114
Cilvegözü	Kara yolu	300 327	309 247	519 811	532 410	489 466	503 399
Yayladağı	Kara yolu	64 397	60 143	140 393	130 762	103 437	101 317
İskenderun	Deniz yolu	5 920	4 713	7 238	4 819	9 278	5 308
Merkez	Hava yolu	-	-	50 975	48 487	59 595	58 090
Isparta		45	18	14	31	15	9
S.Demirel	Hava yolu	-	-	-	-	-	-
Mersin		112 193	120 210	117 460	123 578	94 184	102 834
Merkez	Deniz yolu	32 511	35 251	35 625	38 610	33 143	35 389
Anamur	Deniz yolu	-	50	-	-	2	-
Taşucu	Deniz yolu	45 705	44 881	43 979	42 462	42 134	45 771
Taşucu Seka	Deniz yolu	33 977	40 028	37 856	42 506	18 905	21 674
İstanbul		4 812 730	4 995 438	4 192 464	4 209 356	4 777 723	4 818 876
Atatürk	Hava yolu	4 120 597	4 265 712	3 238 154	3 252 456	3 736 852	3 770 014
Sabiha Gökçen	Hava yolu	648 030	684 397	912 631	913 778	992 918	992 214
Galata-Haydarpaşa	Deniz yolu	39 697	42 701	31 560	35 059	37 993	46 843
Pendik	Deniz yolu	4 406	2 628	10 119	8 063	9 960	9 805

Kaynak: Emniyet Genel Müdürlüğü

2.4 Number of arriving and departing citizens by province of border gate and mode of transport, 2009 - 2013
A. Citizens arriving B. Citizens departing

2012		2013		Mode of transport	Arriving-departing gate by city
A	B	A	B		
11 731 463	11 860 888	12 474 218	12 513 018		General Total
7 258 837	7 342 501	7 744 135	7 773 808	Airway	
5 636	5 991	4 286	4 728	Railway	
3 996 629	4 030 758	4 164 771	4 164 948	Roadway	
470 361	481 638	561 026	569 534	Seaway	
251 635	250 722	212 948	208 908		Adana
-	-	-	-	Airway	İncirlik
249 926	249 473	211 327	207 839	Airway	Şakirpaşa
1 709	1 249	1 621	1 069	Seaway	Botaş
150 918	180 507	134 174	152 895	Roadway	Ağrı
-	-	569	341	Airway	Gürbulak
490 108	497 859	494 829	494 059		Amasya
490 108	497 859	494 829	494 059	Airway	Merzifon
-	-	-	-	Airway	Ankara
426 555	425 458	413 585	415 001		Esenboğa
415 230	413 296	397 386	398 593	Airway	Etimesgut
1 223	1 536	1 624	1 581	Seaway	Antalya
2 039	2 639	1 427	1 161	Seaway	Center
13	14	34	102	Seaway	Center
7 354	7 380	10 851	10 897	Seaway	Alanya
18	15	23	38	Seaway	Finike
678	578	2 240	2 629	Airway	Kaş
1 299 482	1 321 805	1 415 367	1 409 827		Kemer
1 281 218	1 304 447	1 384 295	1 379 764	Roadway	Gazipaşa
1 649	1 418	833	1 267	Seaway	Artvin
16 615	15 940	30 239	28 796	Airway	Sarp
15 070	15 393	23 395	22 709		Hopa
14 752	14 694	23 022	22 239	Seaway	Hopa (Batum)
-	-	-	-	Seaway	Aydın
158	462	-	-	Seaway	Kuşadası
160	237	373	470	Seaway	Söke
26 381	26 798	41 790	41 962	Seaway	Didim
22 785	23 224	38 252	38 493	Seaway	Didim yacht seaport
3 451	3 427	3 113	2 821	Seaway	Balıkesir
145	147	-	-	Seaway	Ayvalık
-	-	425	648	Airway	Bandırma
15 510	15 525	13 742	13 850		Akçay
-	-	-	-	Airway	Edremit Körfez
4 384	4 533	4 971	4 200	Seaway	Bursa
49	87	16	129	Seaway	Center
11 077	10 905	8 755	9 521	Airway	Gemlik
3 015	2 183	2 459	1 831		Mudanya
62	28	459	160	Seaway	Yenişehir
19	10	-	-	Airway	Çanakkale
2 934	2 145	1 052	626	Seaway	Center
-	-	948	1 045	Seaway	Center
2 761	2 453	2 323	2 507	Airway	Kepez
8 028	8 380	8 162	7 630		İçdaş
898 379	897 712	1 016 369	1 009 824	Airway	Denizli
4 342	4 655	3 691	4 282	Railway	Çardak
48	49	391	130	Railway	Diyarbakır
235 061	240 329	273 427	284 459	Roadway	Center
545 590	529 391	598 100	542 643	Roadway	Edirne
28 914	34 155	50 223	66 476	Roadway	Kapıkule
84 424	89 133	90 537	111 834	Roadway	Uzunköprü
12 157	11 428	10 608	9 705	Airway	Ipsala
7 084	7 349	5 206	4 947	Airway	Kapıkule
9 423	8 300	7 134	7 040	Airway	Pazarkule
88 482	88 459	67 074	65 617		Hamzabey
70 292	68 907	65 669	64 337	Airway	Elazığ
1 071	987	-	-	Railway	Center
17 119	18 565	1 405	1 280	Roadway	Erzurum
790	1030	903	940	Seaway	Center
153 275	130 647	123 550	116 151	Roadway	Eskişehir
223 535	219 475	99 130	95 418		Center
115 415	114 934	98	4	Roadway	Gaziantep
24 207	26 694	6 226	6 406	Roadway	Center
13 386	9 789	14 187	11 285	Seaway	İslahiye
70 527	68 058	78 619	77 723	Airway	Kargamış
15	12	81	83	Airway	Giresun
95 063	103 049	95 992	102 639		Center
38 482	40 395	42 992	44 358	Seaway	Hakkari
171	168	6	3	Seaway	Esendere
27 534	32 904	29 996	34 160	Seaway	Hatay
28 876	29 582	22 998	24 118	Seaway	Cilvegözü
5 305 242	5 406 387	5 821 646	5 873 662		Yayladağı
4 230 694	4 322 070	4 479 669	4 516 589	Airway	İskenderun
1 029 819	1 029 993	1 296 207	1 299 642	Airway	Center
34 342	43 803	35 325	46 593	Seaway	Isparta
10 387	10 521	10 445	10 838	Seaway	S. Demirel
				Seaway	Mersin
				Seaway	Center
				Seaway	Anamur
				Seaway	Taşucu
				Seaway	Taşucu Seka
					İstanbul
				Airway	Atatürk
				Airway	Sabiha Gökçen
				Seaway	Galata-Haydarpaşa
				Seaway	Pendik

Source: General Directorate of Security

2.4 Giriş-Çıkış kapılarının bağlı olduğu il ve ulaşım yoluna göre giriş ve çıkış yapan vatandaşlar, 2009 - 2013 (devam)
A. Giriş yapan vatandaş B. Çıkış yapan vatandaş

Giriş-çıkış kapılarının bağlı olduğu il	Ulaşım yolu	2009		2010		2011	
		A	B	A	B	A	B
İzmir		382 928	393 616	432 031	438 416	481 535	473 655
A.Menderes	Hava yolu	349 060	358 062	385 486	390 785	413 814	412 247
Merkez	Deniz yolu	9 784	11 972	14 624	16 827	24 461	18 546
Çeşme	Deniz yolu	11 189	11 817	17 063	16 757	27 961	28 262
Dikili	Deniz yolu	813	896	1 585	1 440	1 419	1 458
Foça	Deniz yolu	400	481	345	448	329	326
Aliağa	Deniz yolu	11 682	10 388	12 928	12 159	13 551	12 816
Kars							
Merkez	Hava yolu	782	622	805	744	-	-
Kastamonu							
İnebolu	Deniz yolu	92	47	104	77	160	173
Kayseri							
Erkilet	Hava yolu	77 171	77 987	76 236	76 674	79 986	82 290
Kırklareli							
Dereköy	Kara yolu	47 817	48 746	42 483	43 273	40 181	40 448
Kocaeli		30 497	30 214	36 681	35 136	34 069	33 685
Derince	Deniz yolu	30 497	30 214	36 681	35 136	34 069	33 685
Cengiz Topel	Hava yolu	-	-	-	-	-	-
Konya							
Merkez	Hava yolu	14 870	14 333	20 750	23 194	32 195	34 426
Kütahya							
Zafer Bölgesel	Hava yolu	-	-	-	-	-	-
Malatya							
Erhaç	Hava yolu	8 020	7 391	5 846	5 528	6 324	5 640
Mardin		79 913	79 325	131 341	131 868	166 265	166 133
Nusaybin	Kara yolu	79 913	79 325	131 338	131 868	166 265	166 133
Nusaybin	Demir yolu	-	-	3	-	-	-
Muğla		79 867	79 643	84 647	80 451	106 041	96 196
Dalaman	Hava yolu	25 828	26 267	23 240	22 000	19 047	15 169
Milas-Bodrum	Hava yolu	29 994	29 278	26 630	25 013	21 648	20 409
Bodrum	Deniz yolu	9 091	10 077	5 322	4 773	15 219	16 230
Bozburun	Deniz yolu	-	-	1 721	1 272	3 007	2 213
Dağca	Deniz yolu	1 538	724	1 852	1 190	951	611
Fethiye	Deniz yolu	2 389	2 344	2 776	2 650	4 063	3 908
Güllük	Deniz yolu	2 499	2 567	2 923	2 803	2 725	2 585
Marmaris	Deniz yolu	5 481	5 474	11 190	10 678	21 645	17 279
Turgut Reis	Deniz yolu	2 604	2 481	3 865	3 315	9 806	9 032
Yalıkavak	Deniz yolu	277	290	359	382	253	196
Mantar burnu	Deniz yolu	166	141	4 769	6 375	7 677	8 564
Muş							
Merkez	Hava yolu	1 144	383	179	567	393	407
Nevşehir							
Kapadokya	Hava yolu	1 115	1 122	840	775	1 289	1 242
Ordu		1 168	1 655	1 295	1 662	825	1 439
Merkez	Deniz yolu	170	378	379	505	264	447
Ünye	Deniz yolu	998	1 277	916	1 157	561	992
Fatsa	Deniz yolu	-	-	-	-	-	-
Rize							
Merkez	Deniz yolu	78	259	77	236	107	294
Samsun		38 329	37 421	44 993	44 874	56 092	56 097
Merkez	Hava yolu	25 825	24 930	26 758	26 021	35 984	36 202
Merkez	Deniz yolu	12 504	12 491	18 235	18 853	20 108	19 895
Sinop							
Merkez	Deniz yolu	83	64	95	64	78	82
Sivas							
Merkez	Hava yolu	1 056	1 101	2 204	2 132	3 413	3 015
Tekirdağ		4 057	3 790	5 459	4 303	3 909	4 019
Çorlu	Hava yolu	474	432	1 568	933	280	422
Merkez	Deniz yolu	3 583	3 358	3 891	3 370	3 629	3 597
Trabzon		45 371	44 579	38 722	38 864	37 735	38 587
Merkez	Hava yolu	28 598	28 015	27 564	27 653	32 021	32 787
Merkez	Deniz yolu	16 773	16 564	11 158	11 211	5 714	5 800
Şanlıurfa		97 829	99 713	248 017	250 573	246 272	245 469
Akçakale	Kara yolu	97 829	99 713	248 017	250 573	246 272	245 469
GAP	Hava yolu	-	-	-	-	-	-
Van		1 238	1 450	581	1 142	23 082	25 641
Merkez	Hava yolu	654	428	-	-	22	13
Kapıköy	Demir yolu	584	1 022	581	1 142	3 805	4 510
Kapıköy	Kara yolu	-	-	-	-	19 255	21 118
Zonguldak		13 280	13 270	13 673	13 976	22 153	22 417
Merkez	Deniz yolu	9 674	8 320	9 207	7 612	13 095	11 407
Ereğli	Deniz yolu	3 606	4 950	2 330	3 765	2 410	4 702
Çaycuma	Hava yolu	-	-	2 136	2 599	6 648	6 308
Şırnak							
Silopi (Habur)	Kara yolu	1 027 899	1 063 700	1 274 655	1 298 319	1 075 885	1 085 302
Bartın							
Merkez	Deniz yolu	1 387	1 658	1 169	1 554	924	1 319
Ardahan							
Posof (Türkgozü)	Kara yolu	11 883	12 625	17 755	19 123	23 903	24 929
Iğdır							
Dilucu	Kara yolu	94 696	88 803	187 094	179 295	178 557	167 639
Kilis		129 147	131 369	309 960	303 674	323 021	313 603
Öncüpınar	Kara yolu	129 147	131 369	309 933	303 594	323 002	313 547
Çobanbey	Demir yolu	-	-	127	80	19	56

Kaynak: Emniyet Genel Müdürlüğü

2.4 Number of arriving and departing citizens by province of border gate and mode of transport, 2009 - 2013 (continued)
A. Citizens arriving B. Citizens departing

2012		2013		Mode of transport	Arriving-departing gate by city
A	B	A	B		
498 578	492 868	537 409	528 438		İzmir
411 418	412 254	420 730	422 032	Airway	A.Menderes
37 011	30 744	16 500	7 168	Seaway	Center
34 356	34 921	88 247	88 043	Seaway	Çeşme
3 375	3 667	519	317	Seaway	Dikili
157	174	708	708	Seaway	Foça
12 261	11 108	10 705	10 170	Seaway	Aliağa
-	-	-	2	Airway	Kars
					Center
392	351	295	255	Seaway	Kastamonu
					İnebolu
75 424	71 589	67 552	66 131	Airway	Kayseri
					Erkilet
44 694	44 285	54 485	55 919	Roadway	Kırklareli
30 091	32 198	26 020	27 680		Dereköy
30 091	32 198	25 990	27 633	Seaway	Kocaeli
-	-	30	47	Airway	Derince
					Cengiz Topel
31 839	32 636	25 756	26 477	Airway	Konya
					Center
-	-	7 120	8 264	Airway	Kütahya
					Zafer Bölgesel
5 701	5 753	3 710	3 325	Airway	Malatya
-	-	-	-		Erhaç
-	-	-	-	Roadway	Mardin
-	-	-	-	Railway	Nusaybin
115 473	112 643	147 604	144 923		Nusaybin
15 385	13 807	16 203	15 531	Airway	Muğla
19 878	18 546	18 156	17 204	Airway	Dalaman
22 217	22 010	36 289	36 507	Seaway	Milas-Bodrum
3 854	3 140	5 037	4 089	Seaway	Bodrum
1 031	762	2 889	2 616	Seaway	Bozburun
4 151	4 657	5 287	5 505	Seaway	Datça
2 380	2 254	2 063	2 041	Seaway	Fethiye
22 451	22 381	29 010	29 048	Seaway	Güllük
12 133	11 802	18 293	18 727	Seaway	Marmaris
1 245	1 257	3 208	2 110	Seaway	Turgut Reis
10 748	12 027	11 169	11 545	Seaway	Yalıkavak
					Mantar burnu
768	771	726	719	Airway	Muş
					Center
869	918	492	413	Airway	Nevşehir
556	1 005	348	625		Kapadokya
161	247	28	99	Seaway	Ordu
390	753	217	396	Seaway	Center
5	5	103	130	Seaway	Ünye
					Fatsa
95	218	44	215	Seaway	Rize
49 490	48 766	40 497	39 929		Center
32 670	32 021	26 986	26 245	Airway	Samsun
16 820	16 745	13 511	13 684	Seaway	Center
18	8	227	44	Seaway	Center
					Sinop
3 006	2 895	2 847	3 079	Airway	Center
2 631	2 327	3 652	3 549		Sivas
27	46	250	347	Airway	Center
2 604	2 281	3 402	3 202	Seaway	Tekirdağ
41 579	43 530	52 166	53 307		Çorlu
27 573	27 114	35 950	33 239	Airway	Center
14 006	16 416	16 216	20 068	Seaway	Center
7 918	7 649	6 536	7 159		Trabzon
7 918	7 649	525	232	Roadway	Center
-	-	6 011	6 927	Airway	Şanlıurfa
37 315	37 015	40 520	40 942		Akçakale
-	-	1 906	2 086	Airway	GAP
175	295	204	316	Railway	Van
37 140	36 720	38 410	38 540	Roadway	Center
30 340	27 917	35 083	34 604		Kapıköy
18 482	15 291	22 763	21 904	Seaway	Kapıköy
2 032	3 486	2 058	3 589	Seaway	Zonguldak
9 826	9 140	10 262	9 111	Airway	Center
					Ereğli
1 059 024	1 068 409	1 203 886	1 209 904	Roadway	Çaycuma
					Şırnak
1 042	1 308	777	1 128	Seaway	Silopi (Habur)
					Bartın
59 063	60 280	74 789	76 412	Roadway	Center
					Ardahan
101 874	94 663	130 023	121 530	Roadway	Posof (Türkgozü)
50 775	49 955	618	499		İğdır
50 775	49 950	618	499	Roadway	Dilucu
-	5	-	-	Railway	Kilis
					Öncüpınar
					Çobanbey

Source: General Directorate of Security

2.5 Milliyetlerine göre giriş - çıkış yapan yabancılar, 2009 - 2013

A. Giriş yapan yabancılar

B. Çıkış yapan yabancılar

Milliyet	2009		2010		2011	
	A	B	A	B	A	B
Genel toplam	27 077 114	27 347 977	28 632 204	28 510 852	31 456 076	31 324 528
OECD Ülkeleri						
Avrupa OECD Ülkeleri	14 051 895	14 084 340	14 209 364	14 196 096	15 599 564	15 606 080
Almanya	4 488 350	4 481 571	4 385 263	4 370 248	4 826 315	4 815 156
Avusturya	548 117	537 721	500 321	497 931	528 966	530 800
Belçika	592 078	592 651	543 003	544 728	585 860	594 679
Çek Cumhuriyeti	164 733	166 505	174 426	174 508	223 369	222 764
Danimarka	296 085	296 108	314 446	314 369	369 867	372 402
Finlandiya	136 489	138 159	143 204	143 328	186 562	187 219
Fransa	932 809	935 047	928 376	923 037	1 140 459	1 132 458
Hollanda	1 127 150	1 157 131	1 073 064	1 087 823	1 222 823	1 229 730
İngiltere	2 426 749	2 445 015	2 673 605	2 680 588	2 582 054	2 592 850
İrlanda	117 360	117 654	111 065	111 495	118 620	118 600
İspanya	376 215	371 908	321 325	321 916	300 084	300 466
İsveç	401 740	407 984	447 270	447 065	571 917	573 963
İsviçre	283 060	288 529	271 139	272 528	328 825	329 469
İtalya	634 886	629 516	671 060	665 478	752 238	749 419
İzlanda	7 838	7 969	6 476	6 447	6 156	6 166
Lüksemburg	9 687	9 937	11 262	11 204	13 286	13 174
Macaristan	82 684	82 443	90 944	90 542	103 918	104 084
Norveç	262 314	264 289	299 405	299 316	375 502	376 290
Polonya	419 475	418 632	428 275	427 575	486 319	487 591
Portekiz	46 900	46 093	53 373	53 309	52 319	49 424
Slovakya	80 687	81 699	91 765	91 401	122 088	121 923
Yunanistan	616 489	607 779	670 297	661 260	702 017	697 453
Diğer OECD Ülkeleri	1 234 670	1 249 184	1 293 272	1 296 678	1 499 625	1 500 476
ABD	667 159	675 566	642 768	646 859	757 143	761 549
Avustralya	129 642	132 472	131 685	132 174	156 009	152 313
Kore	89 148	89 715	123 315	122 781	149 943	149 163
Japonya	147 641	149 191	195 404	193 759	188 312	187 780
Kanada	155 270	156 575	152 556	153 765	191 903	193 315
Meksika	21 912	21 505	22 908	22 697	29 606	29 528
Yeni Zelanda	23 898	24 160	24 636	24 643	26 709	26 828
Diğer Avrupa Ülkeleri	2 377 986	2 611 908	2 412 354	2 424 221	2 595 476	2 588 786
Arnavutluk	59 958	61 247	49 954	50 163	53 141	53 286
Bosna Hersek	52 271	54 137	47 361	47 219	56 522	56 265
Bulgaristan	1 406 604	1 623 640	1 433 970	1 448 923	1 491 561	1 488 228
Estonya	36 413	36 845	35 136	35 136	34 921	34 671
Hırvatistan	31 407	33 743	33 563	33 249	41 959	41 892
Letonya	40 686	41 545	39 102	39 107	45 074	44 748
Litvanya	76 730	77 166	71 992	72 138	76 036	76 017
Makedonya	107 389	108 850	115 541	112 631	130 648	129 245
Romanya	366 698	369 887	355 144	356 616	390 248	390 395
Slovenya	38 134	38 894	38 597	38 524	41 870	41 816
Sırbistan	102 202	106 042	113 465	112 408	137 934	137 172
Diğer Avrupa Ülkeleri	59 494	59 912	78 529	78 107	95 562	95 051
Bağımsız Devletler Topluluğu	5 480 640	5 511 876	6 075 484	6 014 945	6 695 501	6 629 262
Azerbaycan	424 155	430 241	486 381	477 441	578 685	565 484
Beyaz Rusya	142 422	144 554	152 421	151 664	123 607	123 330
Ermenistan	64 982	65 050	69 323	68 529	72 393	71 869
Gürcistan	995 381	984 606	1 112 193	1 097 198	1 152 661	1 142 171
Kazakistan	219 445	225 433	247 784	246 516	315 907	314 335
Kırgızistan	40 882	43 255	35 665	33 668	41 197	39 681
Moldovya	117 856	119 016	96 196	96 114	101 124	99 958
Özbekistan	73 910	74 437	68 124	63 783	85 011	80 416
Rusya Federasyonu	2 694 733	2 696 784	3 107 043	3 087 737	3 468 214	3 446 915
Tacikistan	19 816	19 805	17 737	17 616	16 822	16 734
Türkmenistan	112 358	126 088	114 390	108 383	137 476	128 942
Ukrayna	574 700	582 607	568 227	566 296	602 404	599 427
Asya Ülkeleri	3 321 710	3 295 635	4 102 450	4 061 431	4 411 929	4 370 653
Doğu Asya Ülkeleri	98 661	97 118	108 013	106 019	134 639	134 720
Çin	69 336	67 684	77 142	75 994	96 701	97 106
Honkong	6 560	6 657	6 442	5 991	10 666	10 156
Diğer Doğu Asya Ülkeleri	22 765	22 777	24 429	24 034	27 272	27 458

Kaynak: Emniyet Genel Müdürlüğü

2.5 Arriving and departing foreigners by nationality, 2009 - 2013

A. Arriving foreigners B. Departing foreigners

2012		2013		Nationality
A	B	A	B	
31 782 832	31 655 188	34 910 098	34 686 402	General total
				OECD Countries
15 583 736	15 609 238	15 954 808	15 985 058	Europe OECD Countries
5 028 745	5 025 660	5 041 323	5 048 199	Germany
505 560	504 026	518 273	515 224	Austria
608 071	612 807	651 596	654 757	Belgium
223 986	223 654	217 254	217 428	Czech Republic
391 312	391 467	402 818	403 633	Denmark
195 083	195 490	219 044	219 564	Finland
1 032 565	1 029 216	1 046 010	1 047 250	France
1 273 593	1 287 704	1 312 466	1 321 274	Netherlands
2 456 519	2 469 711	2 509 357	2 518 016	United Kingdom
110 863	111 477	112 665	112 482	Ireland
278 164	278 171	290 422	289 671	Spain
617 811	619 567	692 186	693 980	Sweden
354 461	355 137	379 344	381 248	Switzerland
714 041	710 452	731 784	733 978	Italy
5 797	6 054	4 909	4 918	Iceland
14 034	14 134	15 733	15 622	Luxembourg
94 409	94 408	97 074	96 956	Hungary
406 879	407 607	412 870	412 413	Norway
428 440	432 252	423 129	426 332	Poland
46 606	46 550	45 928	45 775	Portugal
126 974	126 869	127 455	127 299	Slovakia
669 823	666 825	703 168	699 039	Greece
1 541 518	1 547 894	1 604 399	1 609 410	Other OECD Countries
771 837	777 921	785 971	791 477	USA
164 899	165 579	190 457	190 635	Australia
159 084	157 974	187 040	185 741	Korea
203 592	202 526	174 150	173 670	Japan
182 252	184 049	199 497	200 829	Canada
31 576	31 574	36 617	36 389	Mexico
28 278	28 271	30 667	30 669	New Zealand
2 646 012	2 655 949	2 823 049	2 825 264	Other European Countries
59 565	59 372	65 113	64 175	Albania
61 851	61 644	72 086	72 471	Bosnia Herzegovina
1 492 073	1 498 461	1 582 912	1 582 896	Bulgaria
35 459	35 419	48 537	48 514	Estonia
47 144	46 950	44 058	44 080	Croatia
45 725	45 429	55 058	55 013	Latvia
69 520	70 132	90 180	90 427	Lithuania
137 579	138 895	140 793	140 526	Macedonia
385 055	387 136	395 214	396 767	Romania
39 899	39 885	37 692	37 547	Slovenia
157 568	157 761	169 988	171 713	Serbia
114 574	114 865	121 418	121 135	Other European Countries
7 236 582	7 193 119	8 607 486	8 564 954	Com. of Independent States
593 238	585 513	630 754	624 536	Azerbaijan
138 007	137 650	200 659	199 056	Belarus
70 956	70 866	73 365	72 588	Armenia
1 404 882	1 393 971	1 769 447	1 755 484	Georgia
380 046	378 434	425 773	422 848	Kazakhstan
42 866	41 948	64 905	62 026	Kyrgyzstan
108 032	108 001	111 915	110 752	Moldova
105 976	102 393	129 292	123 686	Uzbekistan
3 599 925	3 585 728	4 269 306	4 269 220	Russian Federation
22 823	22 653	27 174	26 466	Tajikistan
135 168	133 539	148 709	143 825	Turkmenistan
634 663	632 423	756 187	754 467	Ukraine
3 839 852	3 729 790	4 830 935	4 631 347	Asian Countries
161 054	158 448	197 065	191 635	East Asian Countries
114 582	113 669	138 876	135 452	China
13 138	11 757	12 650	10 922	Honkong
33 334	33 022	45 539	45 261	Other East Asian Countries

Source: General Directorate of Security

2.5 Milliyetlerine göre giriş - çıkış yapan yabancılar, 2009 - 2013 (devam)

Milliyet	A. Giriş yapan yabancılar		B. Çıkış yapan yabancılar			
	2009		2010		2011	
	A	B	A	B	A	B
Güneydoğu Asya Ülkeleri	124 208	122 876	120 487	119 339	184 917	184 181
Endonezya	23 361	22 068	24 349	23 435	40 282	39 016
Filipinler	35 814	35 845	31 658	31 464	51 610	51 504
Malezya	29 557	29 537	32 458	32 543	36 222	35 900
Singapur	20 451	20 070	18 994	18 921	20 957	20 748
Tayland	9 992	9 964	9 282	9 259	11 067	11 083
Diğer Gün. D. Asya ülk.	5 033	5 392	3 746	3 717	24 779	25 930
Güney Asya Ülkeleri	1 488 876	1 470 983	1 986 910	1 973 680	2 004 059	1 988 758
Afganistan	21 508	19 113	12 511	14 662	16 395	15 402
Bangladeş	3 599	3 252	2 190	2 013	6 168	5 924
Hindistan	55 114	52 357	63 406	61 559	73 731	72 980
İran	1 383 261	1 369 896	1 885 097	1 870 953	1 879 304	1 863 926
Pakistan	24 004	25 058	22 540	23 389	26 735	28 872
Diğer Gün.Asya ülk.	1 390	1 307	1 166	1 104	1 726	1 654
Batı Asya Ülkeleri	1 609 965	1 604 658	1 887 040	1 862 393	2 088 314	2 062 994
Bahreyn	9 090	9 056	9 375	9 419	9 712	9 631
BAE	22 051	21 667	30 480	30 366	35 579	34 533
Filistin	5 402	5 505	4 685	4 479	5 447	4 958
Irak	285 229	283 957	280 328	267 936	369 033	356 187
İsrail	311 582	316 466	109 559	110 322	79 140	79 420
Katar	4 902	4 916	6 043	6 041	7 661	7 592
KKTC	197 442	198 289	191 993	191 838	203 272	201 912
Kuveyt	26 801	26 156	27 281	27 332	41 617	41 594
Lübnan	71 771	71 977	134 554	130 557	137 110	137 027
Suriye	509 679	501 016	899 494	891 192	974 054	965 967
Suudi Arabistan	66 938	66 324	84 934	84 915	116 711	116 588
Umman	5 203	5 241	5 408	5 391	5 998	6 034
Ürdün	87 694	87 844	96 562	96 406	94 914	94 416
Yemen	6 181	6 244	6 344	6 199	8 066	7 135
Afrika Ülkeleri	426 119	411 888	377 300	356 918	445 487	421 270
Cezayir	91 222	86 405	67 954	60 766	84 844	80 395
Fas	65 875	62 763	57 447	54 374	68 645	65 632
Güney Afrika Cum.	24 402	24 619	27 177	26 968	34 394	34 400
Kenya	4 991	4 751	4 319	4 243	4 541	4 354
Libya	64 721	65 839	60 917	60 942	53 562	48 074
Mısır	66 912	64 814	61 560	60 340	79 665	78 579
Nijerya	9 420	8 294	9 172	8 157	14 564	13 631
Senegal	4 077	3 363	4 755	4 112	5 579	4 496
Sudan	10 581	8 651	6 634	5 885	7 458	6 648
Tunus	56 707	57 609	57 855	55 495	63 176	62 804
Diğer Afrika ülk.	27 211	24 780	19 510	15 636	29 059	22 257
Amerika Ülkeleri	157 651	155 388	135 902	134 331	181 617	181 145
Arjantin	20 578	20 550	22 255	22 121	27 136	27 072
Brezilya	53 574	52 809	65 246	64 586	89 442	89 950
Dominik Cum.	913	863	1 467	1 248	2 924	1 455
Ekvator	2 478	2 466	2 704	2 683	3 892	3 820
Kolombiya	7 248	7 140	7 129	6 951	9 853	9 634
Panama	1 398	1 387	776	777	1 347	1 340
Paraguay	385	364	431	430	586	562
Peru	1 926	1 904	2 016	2 014	2 697	2 675
Şili	7 612	7 412	8 183	8 075	11 964	11 860
Uruguay	4 246	2 528	2 903	2 832	3 735	5 548
Venezuela	9 284	9 060	6 769	6 734	8 557	8 463
Diğer Amerika ülk.	48 009	48 905	16 023	15 880	19 484	18 766
Okyanusya Ülkeleri	183	205	2 870	2 811	359	198
Milliyetsiz	26 260	27 553	23 208	23 421	26 518	26 658

Kaynak: Emniyet Genel Müdürlüğü

2.5 Arriving and departing foreigners by nationality, 2009 - 2013 (continued)

A. Arriving foreigners		B. Departing foreigners		
2012		2013		
A	B	A	B	Nationality
201 217	198 297	221 087	219 367	Southeast Asian Count.
56 113	54 249	57 385	56 999	Indonesia
65 272	64 862	59 734	59 430	Philippines
41 169	41 089	55 139	54 630	Malaysia
22 206	22 162	22 403	22 264	Singapore
12 211	11 705	20 783	20 421	Thailand
4 246	4 230	5 643	5 623	Other Southeast Asian Count.
1 330 050	1 327 315	1 356 997	1 349 970	South Asian Countries
15 373	15 664	19 704	20 516	Afghanistan
6 652	6 926	8 856	8 925	Bangladesh
90 934	89 190	95 014	94 675	India
1 186 343	1 183 810	1 196 801	1 189 115	Iran
28 394	29 391	34 170	34 296	Pakistan
2 354	2 334	2 452	2 443	Other Sout Asian Count.
2 147 531	2 045 730	3 055 786	2 870 375	West Asian Countries
13 342	13 355	16 230	16 179	Bahreyn
48 071	47 152	52 424	52 469	UAE
6 327	5 985	7 971	7 124	Palestine
533 149	521 501	730 639	711 604	Iraq
83 740	83 837	164 917	164 641	Israel
13 971	13 778	18 630	18 513	Qatar
211 828	210 978	216 881	216 038	TRNC
65 167	64 759	88 238	87 782	Kuwait
144 491	142 471	143 629	143 750	Lebanon
730 039	646 452	1 252 826	1 092 974	Syria
175 467	174 786	234 220	231 603	Saudi Arabia
7 959	7 890	8 956	8 965	Oman
102 154	101 553	102 871	102 269	Jordan
11 826	11 233	17 354	16 464	Yemen
713 399	701 167	807 484	789 422	African Countries
104 489	101 482	118 189	116 678	Algeria
77 884	75 739	82 579	79 863	Morocco
40 771	40 732	44 798	44 844	Republic of South Africa
5 510	5 309	6 226	6 154	Kenya
213 890	215 846	264 266	262 851	Libya
112 025	110 848	107 437	105 286	Egypt
19 897	19 258	22 869	21 788	Nigeria
5 650	5 173	4 811	4 583	Senegal
8 161	7 573	9 319	8 354	Sudan
86 595	85 507	91 683	89 983	Tunisia
38 527	33 700	55 307	49 038	Other African Count.
185 300	183 679	245 961	245 581	American Countries
28 559	28 518	46 729	46 617	Argentina
88 903	88 330	113 433	113 748	Brazil
2 069	1 422	727	764	Dominican Republic
4 433	4 379	4 780	4 807	Ecuador
12 987	12 689	21 979	21 531	Colombia
1 529	1 517	1 670	1 667	Panama
700	700	937	935	Paraguay
2 952	2 919	4 393	4 350	Peru
12 765	12 789	15 905	15 895	Chile
3 592	3 725	4 834	4 817	Uruguay
9 600	9 633	11 271	11 215	Venezuela
17 211	17 058	19 303	19 235	Other American Count.
4 694	3 022	475	446	Ocean Countries
31 739	31 330	35 501	34 920	Heimatlos

Source: General Directorate of Security

3.1 Geliş nedeni ve eğitim durumuna göre çıkış yapan yabancı ziyaretçiler, 2013

Geliş nedeni	Toplam Total	Eğitim durumu		
		Okur yazar değil veya bir okul bitirmedi Non literate or not finished a school	İlkokul (5 yıllık) Primary school (5 years)	Ortaokul veya ilköğretim (8 yıllık) Primary or secondary school (8 years)
Toplam	33 827 474	208 623	676 774	3 366 446
Gezi, eğlence, sportif ve kültürel faaliyetler	20 637 476	121 011	278 166	2 421 398
Akraba ve arkadaş ziyareti	2 947 172	49 551	267 625	467 722
Eğitim, staj (1 yıldan az)	169 941	-	745	6 965
Sağlık ve tıbbi nedenler (1 yıldan az)	188 295	2 965	10 614	29 644
Dini / hac	54 395	2 088	4 151	8 041
Alışveriş	915 788	12 058	26 489	95 215
Transit	36 429	-	2 169	8 390
İş amaçlı (konferans, toplantı, görev vb.)	2 082 477	12 575	21 821	88 614
Diğer	1 144 408	8 376	64 995	240 457
Berberinde giden	5 651 093	-	-	-

Not. Hesaplamalarda; Gaziantep Kargamış, Hatay Cilvegözü ve Yayladağı, Kilis Öncüpınar ve Şanlıurfa Akçakale sınır kapılarından çıkış yapan Suriye vatandaşı sayısı, Emniyet Genel Müdürlüğü sınır rakamlarından çıkartılmıştır.

3.2 Geliş nedeni ve eğitim durumuna göre çıkış yapan vatandaş ziyaretçiler, 2013
[Yurt dışında ikamet eden vatandaşlar]

Geliş nedeni	Toplam Total	Eğitim durumu		
		Okur yazar değil veya bir okul bitirmedi Non literate or not finished a school	İlkokul (5 yıllık) Primary school (5 years)	Ortaokul veya ilköğretim (8 yıllık) Primary or secondary school (8 years)
Toplam	5 398 752	96 682	919 163	618 040
Gezi, eğlence, sportif ve kültürel faaliyetler	1 042 871	24 015	179 482	150 718
Akraba ve arkadaş ziyareti	2 810 585	67 918	695 332	427 643
Eğitim, staj (1 yıldan az)	20 330	-	625	552
Sağlık ve tıbbi nedenler (1 yıldan az)	79 166	1 999	18 037	8 641
Dini / hac	4 681	822	625	552
Alışveriş	36 415	822	6 077	6 557
İş amaçlı (konferans, toplantı, görev vb.)	250 667	1 106	15 395	22 270
Diğer	9 677	-	3 591	1 106
Berberinde giden	1 144 359	-	-	-

3.1 Number of departing foreign visitors by purpose of visit and education level, 2013

Education level				Purpose of visit
Lise ve dengi okul High school or an equivalent	Fakülte veya Yüksekokul Faculty or higher education	Yüksek lisans veya doktora Master of science or doctorate	Beraberinde giden Accompanying persons	
8 419 394	11 867 168	3 637 977	5 651 093	Total
5 735 322	9 353 254	2 728 327	-	Travel, entertainment, sportive or cultural activities
1 149 612	822 992	189 670	-	Visiting relatives or friends
52 229	77 180	32 822	-	Education, training (less than a year)
54 662	75 800	14 610	-	Health or medical reasons (less than a year)
16 316	16 696	7 103	-	Religion / Pilgrimage
368 939	369 909	43 179	-	Shopping
15 492	8 280	2 099	-	Transit
346 498	1 010 368	602 601	-	Business(conferences, meetings, mission etc.)
680 323	132 691	17 566	-	Other
-	-	-	5 651 093	Accompanying persons

Note. In the calculations, the number of Syrian citizens departing from Kargamış, Hatay Cilvegözü and Yayladağı, Kilis Öncüpınar and Şanlıurfa Akçakale border crossings was reduced from border figures of the General Directorate of Security.

3.2 Number of departing citizen visitors by purpose of visit and education level, 2013
[Citizens residing abroad]

Education level				Purpose of visit
Lise ve dengi okul High school or an equivalent	Fakülte veya Yüksekokul Faculty or higher education	Yüksek lisans veya doktora Master of science or doctorate	Beraberinde giden Accompanying persons	
1 403 332	929 540	287 637	1 144 359	Total
356 374	256 257	76 024	-	Travel, entertainment, sportive or cultural activities
942 530	523 675	153 487	-	Visiting relatives or friends
4 326	8 594	6 233	-	Education, training (less than a year)
25 310	21 109	4 071	-	Health or medical reasons (less than a year)
2 144	538	-	-	Religion / Pilgrimage
15 672	6 125	1 163	-	Shopping
53 369	112 420	46 106	-	Business(conferences, meetings, mission etc.)
3 606	822	552	-	Other
-	-	-	1 144 359	Accompanying persons

3.3 Geliş nedeni, yaş grubu ve cinsiyete göre çıkış yapan yabancı ziyaretçiler, 2013

Geliş nedeni	Genel toplam General total	Toplam - Total		Yaş grubu ve cinsiyet			
		A	B	15 - 24		25 - 44	
				A	B	A	B
Genel toplam	33 827 474	13 820 066	14 356 316	1 610 162	2 192 833	6 792 465	6 953 661
Gezi, eğlence, sportif ve kültürel faaliyetler	20 637 476	9 357 941	11 279 536	1 099 911	1 797 578	4 271 702	5 245 627
Akraba ve arkadaş ziyareti	2 947 172	1 554 445	1 392 726	185 983	225 283	800 724	723 417
Eğitim, staj (1 yıldan az)	169 941	97 991	71 950	36 429	35 186	52 064	32 551
Sağlık ve tıbbi nedenler (1 yıldan az)	188 295	109 827	78 468	10 755	6 852	57 720	39 852
Dini / hac	54 395	30 830	23 566	1 668	1 190	9 584	7 356
Alışveriş	915 788	394 912	520 876	29 632	44 132	264 284	294 051
Transit	36 429	27 076	9 352	2 487	1 142	13 452	4 603
İş amaçlı (konferans, toplantı, görev vb.)	2 082 477	1 471 644	610 832	57 305	39 439	870 117	402 091
Diğer	1 144 408	775 398	369 009	185 992	42 031	452 818	204 113
Berberinde giden	5 651 093	-	-	-	-	-	-

Not. Hesaplamalarda; Gaziantep Kargamış, Hatay Cilvegözü ve Yayladağı, Kilis Öncüpınar ve Şanlıurfa Akçakale sınır kapılarından çıkış yapan Suriye vatandaşı sayısı, Emniyet Genel Müdürlüğü sınır rakamlarından çıkartılmıştır.

3.4 Geliş nedeni, yaş grubu ve cinsiyete göre çıkış yapan vatandaş ziyaretçiler, 2013

Geliş nedeni	Genel toplam General total	Toplam - Total		Yaş grubu ve cinsiyet			
		A	B	15 - 24		25 - 44	
				A	B	A	B
Genel toplam	5 398 752	2 695 258	1 559 134	239 052	227 837	1 354 026	784 188
Gezi, eğlence, sportif ve kültürel faaliyetler	1 042 871	656 854	386 016	73 744	62 913	319 308	185 751
Akraba ve arkadaş ziyareti	2 810 585	1 734 890	1 075 694	151 658	152 468	850 698	533 287
Eğitim, staj (1 yıldan az)	20 330	10 697	9 633	2 893	4 398	7 804	5 235
Sağlık ve tıbbi nedenler (1 yıldan az)	79 166	49 978	29 187	2 285	552	25 192	18 209
Dini / hac	4 681	1 446	3 234	269	1 250	1 177	1 163
Alışveriş	36 415	22 160	14 255	3 162	3 376	13 206	8 950
İş amaçlı (konferans, toplantı, görev vb.)	250 667	211 909	38 758	5 040	2 879	134 356	29 864
Diğer	9 677	7 323	2 355	-	-	2 284	1 730
Berberinde giden	1 144 359	-	-	-	-	-	-

3.3 Number of departing foreign visitors by purpose of visit, age group and sex, 2013

A. Male B. Female

Age group and sex				Beraberinde giden Accompanying persons	Purpose of visit
45 - 64		65 +			
A	B	A	B		
4 276 736	4 294 319	1 140 703	915 503	5 651 093	General total
2 977 443	3 390 233	1 008 885	846 098	-	Travel, entertainment, sportive or cultural activities
493 699	399 583	74 039	44 443	-	Visiting relatives or friends
9 498	4 213	-	-	-	Education, training (less than a year)
34 488	28 220	6 864	3 544	-	Health or medical reasons (less than a year)
13 869	11 520	5 709	3 500	-	Religion / Pilgrimage
94 868	175 662	6 128	7 031	-	Shopping
10 946	2 770	191	837	-	Transit
511 409	160 755	32 813	8 547	-	Business (conferences, meetings, mission etc.)
130 515	121 362	6 073	1 503	-	Other
-	-	-	-	5 651 093	Accompanying persons

Note. In the calculations, the number of Syrian citizens departing from Kargamış, Hatay Cıvegözü and Yayladağı, Kilis Öncüpınar and Şanlıurfa Akçakale border crossings was reduced from border figures of the General Directorate of Security.

3.4 Number of departing citizen visitors by purpose of visit, age group and sex, 2013

[Citizens residing abroad]

A. Male B. Female

Age group and sex				Beraberinde giden Accompanying persons	Purpose of visit
45 - 64		65 +			
A	B	A	B		
881 820	458 582	220 360	88 527	1 144 359	General total
199 118	114 103	64 684	23 249	-	Travel, entertainment, sportive or cultural activities
591 522	326 945	141 012	62 994	-	Visiting relatives or friends
-	-	-	-	-	Education, training (less than a year)
16 964	8 695	5 537	1 731	-	Health or medical reasons (less than a year)
-	269	-	552	-	Religion / Pilgrimage
4 542	1 929	1 250	-	-	Shopping
66 154	6 015	6 359	-	-	Business (conferences, meetings, mission etc.)
3 520	625	1 519	-	-	Other
-	-	-	-	1 144 359	Accompanying persons

3.5 Geliş nedeni ve genel çalışma durumuna göre çıkış yapan yabancı ziyaretçiler, 2013

Geliş nedeni	Toplam Total	Genel çalışma durumu			
		Ücretli bir işte çalışıyor Paid workman	Kendi işi var (kendi hesabına, işveren) Self employed or employer	İşi yok iş arıyor Unemployed, searching for a job	Öğrenci Student
Toplam	33 827 474	15 884 138	4 482 033	840 669	2 293 817
Gezi, eğlence, sportif ve kültürel faaliyetler	20 637 476	11 742 764	2 858 715	470 380	1 839 019
Akraba ve arkadaş ziyareti	2 947 172	1 369 290	413 323	213 330	257 840
Eğitim, staj (1 yıldan az)	169 941	60 290	12 439	7 330	85 639
Sağlık ve tıbbi nedenler (1 yıldan az)	188 295	85 454	33 605	11 820	10 210
Dini / Hac	54 395	20 582	7 972	1 971	1 429
Alışveriş	915 788	248 348	510 398	37 413	27 564
Transit	36 429	18 525	6 351	2 475	1 898
İş amaçlı (konferans, toplantı, görev vb.)	2 082 477	1 350 835	616 072	18 301	39 511
Diğer	1 144 408	988 052	23 159	77 650	30 707
Berberinde giden	5 651 093	-	-	-	-

Not. Hesaplamalarda; Gaziantep Kargamış, Hatay Cilvegözü ve Yayladağı, Kilis Öncüpınar ve Şanlıurfa Akçakale sınır kapılarından çıkış yapan Suriye vatandaşı sayısı, Emniyet Genel Müdürlüğü sınır rakamlarından çıkartılmıştır.

3.6 Geliş nedeni ve genel çalışma durumuna göre çıkış yapan vatandaş ziyaretçiler, 2013
[Yurt dışında ikamet eden vatandaşlar]

Geliş nedeni	Toplam Total	Genel çalışma durumu			
		Ücretli bir işte çalışıyor Paid workman	Kendi işi var (kendi hesabına, işveren) Self employed or employer	İşi yok iş arıyor Unemployed, searching for a job	Öğrenci Student
Toplam	5 398 752	2 164 112	576 693	114 429	370 651
Gezi, eğlence, sportif ve kültürel faaliyetler	1 042 871	543 676	142 855	28 902	92 113
Akraba ve arkadaş ziyareti	2 810 585	1 408 956	316 975	76 787	257 004
Eğitim, staj (1 yıldan az)	20 330	8 769	625	1 360	9 307
Sağlık ve tıbbi nedenler (1 yıldan az)	79 166	34 992	13 802	4 001	1 660
Dini / Hac	4 681	538	2 072	-	894
Alışveriş	36 415	12 115	13 491	1 448	5 359
İş amaçlı (konferans, toplantı, görev vb.)	250 667	150 442	85 141	1 931	4 313
Diğer	9 677	4 623	1 733	-	-
Berberinde giden	1 144 359	-	-	-	-

3.5 Number of departing foreign visitors by purpose of visit and general occupational status, 2013

General occupational status					
Emekli Retired	Ev kadını Housewife	Diğer Other	Beraberinde giden Accompanying persons	Purpose of visit	
2 931 022	1 701 480	43 221	5 651 093	Total	
2 574 061	1 122 820	29 718	-	Travel, entertainment, sportive or cultural activities	
251 826	439 704	1 858	-	Visiting relatives or friends	
992	2 107	1 144	-	Education, training (less than a year)	
20 569	25 838	799	-	Health or medical reasons (less than a year)	
14 141	7 997	304	-	Religion / Pilgrimage	
29 391	60 089	2 586	-	Shopping	
3 028	4 152	-	-	Transit	
32 679	19 149	5 930	-	Business (conferences, meetings, mission etc.)	
4 335	19 624	881	-	Other	
-	-	-	5 651 093	Accompanying persons	

Note. In the calculations, the number of Syrian citizens departing from Kargamış, Hatay Cilvegözü and Yayladağı, Kilis Öncüpınar and Şanlıurfa Akçakale border crossings was reduced from border figures of the General Directorate of Security.

3.6 Number of departing citizen visitors by purpose of visit and general occupational status, 2013
[Citizens residing abroad]

General occupational status					
Emekli Retired	Ev kadını Housewife	Diğer Other	Beraberinde giden Accompanying persons	Purpose of visit	
526 812	500 801	894	1 144 359	Total	
145 656	89 399	269	-	Travel, entertainment, sportive or cultural activities	
358 220	392 642	-	-	Visiting relatives or friends	
269	-	-	-	Education, training (less than a year)	
11 948	12 763	-	-	Health or medical reasons (less than a year)	
-	1 177	-	-	Religion / Pilgrimage	
2 358	1 645	-	-	Shopping	
6 841	1 999	-	-	Business (conferences, meetings, mission etc.)	
1 519	1 177	625	-	Other	
-	-	-	1 144 359	Accompanying persons	

3.7 Geliş nedeni ve gelir düzeyine göre çıkış yapan yabancı ziyaretçiler, 2013

Number of departing foreign visitors by purpose of visit and income level, 2013

Geliş nedeni Purpose of visit	Gelir düzeyi - Income level						Beraberinde giden Accompanying persons
	Toplam Total	Çok düşük Very low	Düşük Low	Orta Middle	Yüksek High	Çok yüksek Very high	
Toplam -Total	33 827 473	463 612	3 897 754	18 804 289	4 490 360	520 365	5 651 093
Gezi, eğlence, sportif ve kültürel faaliyetler Travel, entertainment, sportive or cultural activities	20 637 476	379 561	1 960 947	14 566 939	3 329 650	400 379	-
Akraba ve arkadaş ziyareti Visiting relatives or friends	2 947 173	37 141	645 984	1 911 018	327 538	25 492	-
Eğitim, staj (1 yıldan az) Education, training (less than a year)	169 940	7 826	21 191	115 341	24 209	1 373	-
Sağlık ve tıbbi nedenler (1 yıldan az) Health or medical reasons (less than a year)	188 296	3 509	21 347	134 119	26 219	3 102	-
Dini / hac - Religion / pilgrimage	54 395	2 289	4 591	34 899	9 234	3 382	-
Alışveriş - Shopping	915 789	10 038	186 915	607 011	101 645	10 180	-
Transit - Transit	36 429	378	7 716	25 167	2 660	508	-
İş amaçlı (konferans, toplantı, görev vb.) Business (Conferences, meetings, mission etc.)	2 082 478	18 437	103 433	1 231 035	654 695	74 878	-
Diğer - Other	1 144 408	4 434	945 633	178 761	14 511	1 069	-
Beraberinde giden Accompanying persons	5 651 093	-	-	-	-	-	5 651 093

Not. Hesaplamalarda; Gaziantep Kargamış, Hatay Cilvegözü ve Yayladağı, Kilis Öncüpınar ve Şanlıurfa Akçakale sınır kapılarından çıkış yapan Suriye vatandaşı sayısı, Emniyet Genel Müdürlüğü sınır rakamlarından çıkartılmıştır.

Note. In the calculations, the number of Syrian citizens departing from Kargamış, Hatay Cilvegözü and Yayladağı, Kilis Öncüpınar and Şanlıurfa Akçakale border crossings was reduced from border figures of the General Directorate of Security.

3.8 Geliş nedeni ve gelir düzeyine göre çıkış yapan vatandaş ziyaretçiler, 2013

Number of departing citizen visitors by purpose of visit and income level, 2013

[Yurt dışında ikamet eden vatandaşlar] -[Citizens residing abroad]

Geliş nedeni Purpose of visit	Gelir düzeyi - Income level						Beraberinde giden Accompanying persons
	Toplam Total	Çok düşük Very low	Düşük Low	Orta Middle	Yüksek High	Çok yüksek Very high	
Toplam -Total	5 398 752	42 842	373 069	3 173 803	624 362	40 318	1 144 359
Gezi, eğlence, sportif ve kültürel faaliyetler Travel, entertainment, sportive or cultural activities	1 042 871	11 872	77 584	754 038	185 068	14 310	-
Akraba ve arkadaş ziyareti Visiting relatives or friends	2 810 585	27 594	272 032	2 157 769	336 816	16 376	-
Eğitim, staj (1 yıldan az) Education, training (less than a year)	20 330	1 447	1 999	12 813	3 447	625	-
Sağlık ve tıbbi nedenler (1 yıldan az) Health or medical reasons (less than a year)	79 166	-	6 199	63 877	8 266	823	-
Dini / hac - Religion / pilgrimage	4 681	552	538	2 966	625	-	-
Alışveriş - Shopping	36 415	823	3 108	20 033	10 181	2 270	-
İş amaçlı (konferans, toplantı, görev vb.) Business (Conferences, meetings, mission etc.)	250 667	554	9 253	154 987	79 958	5 915	-
Diğer - Other	9 677	-	2 356	7 321	-	-	-
Beraberinde giden Accompanying persons	1 144 359	-	-	-	-	-	1 144 359

3.9 Geliş nedeni ve seyahatin organize şekline göre çıkış yapan yabancı ziyaretçiler, 2013

Number of departing foreign visitors by purpose of visit and types of travel organization, 2013

Geliş nedeni Purpose of visit	Toplam Total	Seyahatin organize şekli Types of travel organization		Beraberinde giden Accompanying persons
		Bireysel Personally	Paket tur Package tour	
Toplam - Total	33 827 473	13 316 734	14 859 646	5 651 093
Gezi, eğlence, sportif ve kültürel faaliyetler Travel, entertainment, sportive or cultural activities	20 637 476	6 251 533	14 385 943	-
Akraba ve arkadaş ziyareti Visiting relatives or friends	2 947 173	2 900 404	46 769	-
Eğitim, staj (1 yıldan az) Education, training (less than a year)	169 940	142 846	27 094	-
Sağlık ve tıbbi nedenler (1 yıldan az) Health or medical reasons (less than a year)	188 296	171 504	16 792	-
Dini / hac - Religion / pilgrimage	54 395	17 389	37 006	-
Alışveriş - Shopping	915 789	808 757	107 032	-
Transit - Transit	36 429	36 092	337	-
İş amaçlı (konferans, toplantı, görev vb.) Business (Conferences, meetings, mission etc.)	2 082 478	1 848 489	233 989	-
Diğer - Other	1 144 408	1 139 723	4 685	-
Berberinde giden Accompanying persons	5 651 093	-	-	5 651 093

Not. Hesaplamalarda; Gaziantep Kargamış, Hatay Cilvegözü ve Yayladağı, Kilis Öncüpınar ve Şanlıurfa Akçakale sınır kapılarından çıkış yapan Suriye vatandaşı sayısı, Emniyet Genel Müdürlüğü sınır rakamlarından çıkartılmıştır.

Note. In the calculations, the number of Syrian citizens departing from Kargamış, Hatay Cilvegözü and Yayladağı, Kilis Öncüpınar and Şanlıurfa Akçakale border crossings was reduced from border figures of the General Directorate of Security.

3.10 Geliş nedeni ve seyahatin organize şekline göre çıkış yapan vatandaş ziyaretçiler, 2013

Number of departing citizen visitors by purpose of visit and types of travel organization, 2013

[Yurt dışında ikamet eden vatandaşlar - Citizens residing abroad]

Geliş nedeni Purpose of visit	Toplam Total	Seyahatin organize şekli Types of travel organization		Beraberinde giden Accompanying persons
		Bireysel Personally	Paket tur Package tour	
Toplam - Total	5 398 752	4 070 094	184 300	1 144 359
Gezi, eğlence, sportif ve kültürel faaliyetler Travel, entertainment, sportive or cultural activities	1 042 871	874 709	168 163	-
Akraba ve arkadaş ziyareti Visiting relatives or friends	2 810 585	2 800 468	10 119	-
Eğitim, staj (1 yıldan az) Education, training (less than a year)	20 330	20 331	-	-
Sağlık ve tıbbi nedenler (1 yıldan az) Health or medical reasons (less than a year)	79 166	78 540	625	-
Dini / hac - Religion / pilgrimage	4 681	4 681	-	-
Alışveriş - Shopping	36 415	36 146	269	-
İş amaçlı (konferans, toplantı, görev vb.) Business (Conferences, meetings, mission etc.)	250 667	245 543	5 124	-
Diğer - Other	9 677	9 677	-	-
Berberinde giden Accompanying persons	1 144 359	-	-	1 144 359

3.11 Eğitim durumu, yaş grubu ve cinsiyete göre çıkış yapan yabancı ziyaretçiler, 2013

	A. Erkek	B. Kadın					
Eğitim durumu	Genel toplam General total	Toplam - Total		Yaş grubu ve cinsiyet			
				15 - 24		25 - 44	
		A	B	A	B	A	B
Genel toplam	33 827 473	13 820 066	14 356 316	1 610 162	2 192 833	6 792 465	6 953 661
Okur yazar değil veya bir okul bitirmedi	208 623	118 033	90 589	12 181	9 544	49 749	30 425
İlkokul (5 yıllık)	676 774	386 527	290 247	15 146	9 871	144 218	91 950
Ortaokul veya İlköğretim (8 yıllık)	3 366 446	1 746 047	1 620 399	252 623	264 323	646 183	502 795
Lise ve dengi okul	8 419 394	4 287 052	4 132 342	832 727	981 937	2 002 387	1 581 741
Fakülte veya yüksek okul	11 867 168	5 298 002	6 569 165	430 854	819 469	2 879 388	3 726 235
Yüksek lisans, doktora	3 637 977	1 984 404	1 653 573	66 631	107 689	1 070 539	1 020 515
Berberinde giden	5 651 093	-	-	-	-	-	-

Not. Hesaplamalarda; Gaziantep Kargamış, Hatay Cilvegözü ve Yayladağı, Kilis Öncüpınar ve Şanlıurfa Akçakale sınır kapılarından çıkış yapan Suriye vatandaşı sayısı, Emniyet Genel Müdürlüğü sınır rakamlarından çıkartılmıştır.

3.12 Eğitim durumu, yaş grubu ve cinsiyete göre çıkış yapan vatandaş ziyaretçiler, 2013
[Yurt dışında ikamet eden vatandaşlar]

	A. Erkek	B. Kadın						
Eğitim durumu	Genel toplam	Toplam - Total		Yaş grubu ve cinsiyet				
				15 - 24		25 - 44		
		General total	A	B	A	B	A	B
Genel toplam	5 398 752	2 695 258	1 559 134	239 052	227 837	1 354 026	784 188	
Okur yazar değil veya bir okul bitirmedi	96 682	41 176	55 505	1 375	625	6 114	1 986	
İlkokul (5 yıllık)	919 163	544 992	374 169	1 092	1 361	127 709	120 648	
Ortaokul veya İlköğretim (8 yıllık)	618 040	416 323	201 717	28 118	25 271	188 213	90 112	
Lise ve dengi okul	1 403 332	940 371	462 959	139 073	119 904	515 187	245 731	
Fakülte veya yüksek okul	929 540	579 462	350 078	62 844	70 449	378 845	232 583	
Yüksek lisans, doktora	287 637	172 932	114 705	6 549	10 226	137 958	93 128	
Berberinde giden	1 144 359	-	-	-	-	-	-	

3.11 Number of departing foreign visitors by education level, age group and sex, 2013

A. Male		B. Female			
Age group and sex				Beraberinde giden Accompanying persons	Education level
45 - 64		65 +			
A	B	A	B		
4 276 736	4 294 319	1 140 703	915 503	5 651 093	General total
43 171	41 049	12 932	9 571	-	Non literate or not finished a school
174 896	150 268	52 267	38 158	-	Primary school (5 years)
653 236	668 037	194 005	185 244	-	Primary or secondary school (8 years)
1 177 653	1 295 115	274 285	273 549	-	High school or an equivalent
1 570 680	1 698 852	417 080	324 609	-	Faculty or higher education
657 101	440 997	190 133	84 372	-	Master of science or doctorate
-	-	-	-	5 651 093	Accompanying persons

Note. In the calculations, the number of Syrian citizens departing from Kargamış, Hatay Cilvegözü and Yayladağı, Kilis Öncüpınar and Şanlıurfa Akçakale border crossings was reduced from border figures of the General Directorate of Security.

3.12 Number of departing citizen visitors by education level, age group and sex, 2013

[Citizens residing abroad]

A. Male		B. Female			
Age group and sex				Beraberinde giden	
45 - 64		65 +		Accompanying	
A	B	A	B	persons	Education level
881 820	458 582	220 360	88 527	1 144 359	General total
16 096	29 766	17 591	23 128	-	Non literate or not finished a school
283 202	204 701	132 989	47 459	-	Primary school (5 years)
175 851	80 415	24 141	5 919	-	Primary or secondary school (8 years)
260 720	90 214	25 391	7 110	-	High school or an equivalent
121 243	43 314	16 530	3 732	-	Faculty or higher education
24 707	10 172	3 718	1 179	-	Master of science or doctorate
-	-	-	-	1 144 359	Accompanying persons

3.13 Geceleme yapılan il ve konaklama türüne göre çıkış yapan yabancı ziyaretçilerin geceleme sayısı, 2013

Geceleme yapılan il İBBS 3. Düzey	Toplam - Total	Konaklama türü		
		Otel vb. Hotel etc.	Kamp/ karavan Camping/ caravan	Hostel, gençlik ve tatil kampı Hostel, youth and summer camps
Toplam	272 727 037	146 202 163	371 306	280 933
TR100 İstanbul	97 405 736	42 781 524	57 223	108 591
TR211 Tekirdağ	1 200 762	62 545	1 575	6 053
TR212 Edirne	614 762	147 148	860	1 181
TR213 Kırklareli	307 429	16 488	497	-
TR221 Balıkesir	2 030 763	502 142	3 783	7 033
TR222 Çanakkale	829 008	423 380	40 973	307
TR310 İzmir	8 310 838	2 864 470	15 114	13 281
TR321 Aydın	6 051 609	3 552 834	12 720	3 207
TR322 Denizli	1 809 249	885 930	8 548	2 911
TR323 Muğla	18 590 538	15 081 531	29 830	16 682
TR331 Manisa	336 346	54 305	4 454	-
TR332 Afyonkarahisar	743 893	90 708	626	3 993
TR333 Kütahya	322 462	14 346	626	-
TR334 Uşak	589 821	8 784	-	-
TR411 Bursa	3 290 056	1 027 352	7 501	11 609
TR412 Eskişehir	778 616	77 350	-	817
TR413 Bilecik	29 489	3 463	-	-
TR421 Kocaeli	2 310 766	874 174	-	3 218
TR422 Sakarya	1 058 192	98 961	657	-
TR423 Düzce	338 691	21 393	-	-
TR424 Bolu	405 303	196 594	455	936
TR425 Yalova	502 036	123 688	789	21 403
TR510 Ankara	11 009 990	2 038 385	18 925	1 173
TR521 Konya	2 666 919	457 712	2 703	587
TR522 Karaman	258 694	4 704	-	-
TR611 Antalya	76 324 882	69 630 559	91 652	58 975
TR612 Isparta	368 827	62 503	-	-
TR613 Burdur	190 485	9 037	-	-
TR621 Adana	769 766	90 830	3 067	-
TR622 Mersin	1 346 299	236 606	2 800	3 152
TR631 Hatay	708 471	91 849	1 102	-
TR632 Kahramanmaraş	654 722	39 937	-	1 724
TR633 Osmaniye	35 792	4 527	-	-
TR711 Kırıkkale	117 526	4 580	-	-
TR712 Aksaray	858 104	77 265	224	-
TR713 Niğde	139 224	6 501	1 336	-
TR714 Nevşehir	2 845 536	2 279 414	22 943	5 765
TR715 Kırşehir	396 128	7 983	-	-
TR721 Kayseri	1 209 215	107 208	2 347	2 216
TR722 Sivas	437 844	11 405	-	-
TR723 Yozgat	579 078	11 643	-	-

Not. İki bin beş yüzden az gözlem değerlerinde örnek büyüklüğü güvenilir tahminler için yeterli değildir.

3.13 Number of overnights of departing foreign visitors by province and type of accommodation, 2013

Type of accommodation					Province by overnights spent SR Level 3
Kendi evi Own house	Kiralık ev Rented house	Arkadaş, akraba evi House of a friend or relative	Ulaşım aracı (Yat, tren, tır) In transport vehicle (Yacht, train, tir)	Diğer - Other	
27 963 203	14 051 227	57 812 021	3 176 028	22 870 157	Total
5 643 505	9 297 857	27 886 123	1 943 313	9 687 600	İstanbul TR100
459 669	16 077	651 813	1 053	1 977	Tekirdağ TR211
141 910	18 238	289 658	10 574	5 191	Edirne TR212
89 266	13 120	186 575	1 482	-	Kırklareli TR213
847 102	142 977	508 466	6 869	12 391	Balıkesir TR221
202 772	8 290	140 860	9 525	2 901	Çanakkale TR222
1 859 344	187 406	2 672 180	109 046	589 996	İzmir TR310
1 332 413	232 698	850 233	64 595	2 908	Aydın TR321
511 354	53 424	339 203	7 244	635	Denizli TR322
1 349 784	590 989	1 119 978	385 117	16 627	Muğla TR323
98 811	7 773	169 532	1 471	-	Manisa TR331
418 151	4 446	222 567	3 400	-	Afyonkarahisar TR332
192 175	56 364	57 998	952	-	Kütahya TR333
347 003	-	231 673	2 360	-	Uşak TR334
706 013	139 557	1 223 138	30 845	144 042	Bursa TR411
263 630	37 702	325 252	3 912	69 953	Eskişehir TR412
12 902	-	13 123	-	-	Bilecik TR413
331 693	103 901	725 605	22 009	250 166	Kocaeli TR421
435 335	39 687	302 199	14 296	167 055	Sakarya TR422
191 141	169	105 256	4 249	16 483	Düzce TR423
81 750	25 674	74 869	3 466	21 558	Bolu TR424
130 481	13 361	156 981	7 267	48 067	Yalova TR425
1 587 943	1 007 361	4 466 730	159 875	1 729 598	Ankara TR510
1 201 492	78 225	868 124	7 210	50 866	Konya TR521
163 498	407	90 085	-	-	Karaman TR522
1 786 303	727 352	3 093 774	229 035	707 232	Antalya TR611
151 037	32 884	90 331	1 911	30 160	Isparta TR612
115 911	10 141	53 263	2 133	-	Burdur TR613
240 661	33 610	367 926	3 159	30 512	Adana TR621
484 653	88 150	523 069	7 869	-	Mersin TR622
279 608	45 457	289 043	1 412	-	Hatay TR631
305 381	871	305 114	-	1 696	Kahramanmaraş TR632
9 701	-	13 152	580	7 831	Osmaniye TR633
40 949	11 567	60 192	238	-	Kırıkkale TR711
410 369	-	245 718	7 505	117 024	Aksaray TR712
58 103	-	71 821	1 462	-	Niğde TR713
266 933	11 250	234 606	10 931	13 693	Nevşehir TR714
208 903	-	173 681	5 561	-	Kırşehir TR715
527 438	48 709	495 467	7 536	18 296	Kayseri TR721
234 300	1 260	190 580	299	-	Sivas TR722
354 931	-	208 457	1 190	2 856	Yozgat TR723

Note. Sample size is not sufficient for reliable estimates for figures less than two thousand five hundred in each cell.

3.13 Geceleme yapılan il ve konaklama türüne göre çıkış yapan yabancı ziyaretçilerin geceleme sayısı, 2013 (devam)

Geceleme yapılan il İBBS 3. Düzey	Toplam - Total	Konaklama türü		Hostel, gençlik ve tatil kampı Hostel, youth and summer camps
		Otel vb. Hotel etc.	Kamp/ karavan Camping/ caravan	
TR811 Zonguldak	442 248	16 185	1 983	-
TR812 Karabük	98 617	51 460	156	-
TR813 Bartın	144 760	8 022	1 659	-
TR821 Kastamonu	154 900	5 680	1 060	-
TR822 Çankırı	44 062	6 500	-	-
TR823 Sinop	247 553	13 796	1 372	-
TR831 Samsun	2 032 864	245 624	4 140	380
TR832 Tokat	202 734	5 859	-	-
TR833 Çorum	417 742	19 626	4 376	-
TR834 Amasya	257 846	65 186	-	-
TR901 Trabzon	2 215 902	663 086	3 278	1 843
TR902 Ordu	6 075 064	34 047	757	268
TR903 Giresun	1 913 488	2 631	626	-
TR904 Rize	2 042 488	102 041	1 132	-
TR905 Artvin	1 304 032	42 238	-	-
TR906 Gümüşhane	121 519	4 442	-	-
TRA11 Erzurum	653 123	120 466	1 410	-
TRA12 Erzincan	410 574	25 125	2 883	-
TRA13 Bayburt	59 284	165	-	-
TRA21 Ağrı	267 915	55 767	4 046	1 252
TRA22 Kars	244 245	56 061	166	-
TRA23 Iğdır	1 113 705	177 950	-	-
TRA24 Ardahan	82 016	8 907	-	-
TRB11 Malatya	242 911	12 959	-	-
TRB12 Elazığ	309 201	12 308	-	-
TRB13 Bingöl	90 701	3 984	-	-
TRB14 Tunceli	152 365	8 401	-	-
TRB21 Van	186 129	53 498	-	-
TRB22 Muş	94 715	756	-	-
TRB23 Bitlis	31 129	5 720	-	164
TRB24 Hakkari	11 047	4 718	-	-
TRC11 Gaziantep	1 114 678	139 258	4 052	1 961
TRC12 Adıyaman	180 719	8 120	2 773	-
TRC13 Kilis	23 367	3 090	-	-
TRC21 Şanlıurfa	277 750	52 224	1 636	124
TRC22 Diyarbakır	231 311	41 051	469	-
TRC31 Mardin	244 424	41 707	-	124
TRC32 Batman	180 072	1 251	-	-
TRC33 Şırnak	31 104	492	-	-
TRC34 Siirt	4 865	-	-	-

Not. İki bin beş yüzden az gözlem değerlerinde örnek büyüklüğü güvenilir tahminler için yeterli değildir.

3.13 Number of overnights of departing foreign visitors by province and type of accommodation, 2013 (continued)

Type of accommodation					Province by overnights spent SR Level 3
Kendi evi Own house	Kiralık ev Rented house	Arkadaş, akraba evi House of a friend or relative	Ulaşım aracı (Yat, tren, tır) In transport vehicle (Yacht, train, tır)	Diğer - Other	
268 809	8 021	147 250	-	-	Zonguldak TR811
17 422	6 970	22 608	-	-	Karabük TR812
90 646	4 293	39 284	855	-	Bartın TR813
57 181	1 726	86 189	3 064	-	Kastamonu TR821
16 807	-	20 756	-	-	Çankırı TR822
166 636	2 315	63 433	-	-	Sinop TR823
394 824	174 464	772 217	18 951	422 265	Samsun TR831
93 571	-	55 736	580	46 988	Tokat TR832
239 822	4 335	148 644	939	-	Çorum TR833
50 414	-	85 260	2 235	54 751	Amasya TR834
483 552	87 255	660 767	10 541	305 579	Trabzon TR901
149 101	43 596	842 870	2 525	5 001 900	Ordu TR902
191 561	711	262 016	2 076	1 453 867	Giresun TR903
103 290	65 493	930 170	2 160	838 203	Rize TR904
27 122	9 401	598 036	3 313	623 922	Artvin TR905
80 283	-	36 794	-	-	Gümüşhane TR906
66 192	167 880	223 419	4 830	68 926	Erzurum TRA11
184 146	57 504	105 878	868	34 169	Erzincan TRA12
27 073	-	31 247	-	799	Bayburt TRA13
12 507	1 649	171 952	5 378	15 365	Ağrı TRA21
28 406	-	92 459	1 287	65 866	Kars TRA22
76 054	186 668	624 922	8 875	39 235	Iğdır TRA23
7 293	39 763	25 815	238	-	Ardahan TRA24
75 566	1 709	151 200	1 478	-	Malatya TRB11
166 517	-	129 302	1 075	-	Elazığ TRB12
28 176	-	58 154	388	-	Bingöl TRB13
60 667	393	57 214	746	24 944	Tunceli TRB14
22 873	25 827	76 018	7 060	852	Van TRB21
19 931	-	14 234	2 441	57 354	Muş TRB22
15 443	-	9 802	-	-	Bitlis TRB23
5 275	-	1 054	-	-	Hakkari TRB24
340 325	52 374	548 868	7 179	20 660	Gaziantep TRC11
101 764	3 580	63 563	918	-	Adıyaman TRC12
3 419	2 900	13 876	83	-	Kilis TRC13
60 214	407	161 847	1 164	134	Şanlıurfa TRC21
73 724	4 560	110 465	1 041	-	Diyarbakır TRC22
59 196	9 756	130 863	960	1 818	Mardin TRC31
14 826	-	120 479	1 168	42 347	Batman TRC32
4 310	721	22 022	659	2 900	Şırnak TRC33
3 945	-	920	-	-	Siirt TRC34

Note. Sample size is not sufficient for reliable estimates for figures less than two thousand five hundred in each cell.

3.14 Geceleme yapılan il ve konaklama türüne göre çıkış yapan vatandaş ziyaretçilerin geceleme sayısı, 2013
[Yurt dışında ikamet eden vatandaşlar]

Geceleme yapılan il İBBS 3. Düzey	Toplam - Total	Konaklama türü		
		Otel vb. Hotel etc.	Kamp/ karavan Camping/ caravan	Hostel, gençlik ve tatil kampı Hostel, youth and summer camps
Toplam	106 471 507	5 488 377	25 115	36 582
TR100 İstanbul	18 710 361	1 710 393	18 531	11 068
TR211 Tekirdağ	1 191 694	7 805	538	-
TR212 Edirne	603 548	20 102	-	538
TR213 Kırklareli	375 250	3 586	-	-
TR221 Balıkesir	3 728 160	154 742	-	-
TR222 Çanakkale	551 793	26 589	-	-
TR310 İzmir	7 031 251	367 791	-	-
TR321 Aydın	2 595 212	230 924	-	-
TR322 Denizli	2 770 756	54 775	-	-
TR323 Muğla	1 602 821	460 774	1 077	-
TR331 Manisa	994 179	2 762	-	-
TR332 Afyonkarahisar	1 475 542	33 535	-	-
TR333 Kütahya	766 691	18 888	-	-
TR334 Uşak	1 552 107	7 943	-	-
TR411 Bursa	2 566 759	44 088	-	-
TR412 Eskişehir	1 551 738	12 726	-	-
TR413 Bilecik	105 134	-	-	-
TR421 Kocaeli	1 001 606	16 708	-	-
TR422 Sakarya	1 119 557	28 732	-	-
TR423 Düzce	534 198	538	-	-
TR424 Bolu	616 798	1 630	-	-
TR425 Yalova	454 107	23 296	-	-
TR510 Ankara	8 254 600	212 507	-	13 945
TR521 Konya	4 612 360	24 606	-	-
TR522 Karaman	409 027	1 884	-	-
TR611 Antalya	4 294 370	1 655 156	-	11 030
TR612 Isparta	669 377	9 681	-	-
TR613 Burdur	243 056	-	-	-
TR621 Adana	1 380 023	27 317	538	-
TR622 Mersin	1 196 200	43 567	-	-
TR631 Hatay	1 393 288	15 338	-	-
TR632 Kahramanmaraş	937 978	19 074	-	-
TR633 Osmaniye	70 997	-	-	-
TR711 Kırıkkale	279 954	-	-	-
TR712 Aksaray	2 137 126	1 361	-	-
TR713 Niğde	202 631	-	-	-
TR714 Nevşehir	819 698	37 725	-	-
TR715 Kırşehir	1 512 414	5 921	-	-
TR721 Kayseri	2 010 773	32 720	-	-
TR722 Sivas	1 605 889	15 941	-	-

Not. İki bin beş yüzden az gözlem değerlerinde örnek büyüklüğü güvenilir tahminler için yeterli değildir.

3.14 Number of overnights of departing citizen visitors by province and type of accommodation, 2013
[Citizens residing abroad]

Type of accommodation					Province by overnights spent SR Level 3
Kendi evi Own house	Kiralık ev Rented house	Arkadaş, akraba evi House of a friend or relative	Ulaşım aracı (Yat, tren, tır) In transport vehicle (Yacht, train, tır)	Diğer - Other	
65 955 049	974 548	33 585 818	81 988	324 029	Total
9 241 348	324 777	7 302 909	47 405	53 929	İstanbul TR100
895 262	1 884	190 086	-	96 118	Tekirdağ TR211
437 861	8 882	136 164	-	-	Edirne TR212
272 899	8 075	90 691	-	-	Kırklareli TR213
2 651 078	43 335	878 467	538	-	Balıkesir TR221
398 477	8 991	112 198	5 539	-	Çanakkale TR222
4 026 173	40 797	2 586 262	538	9 690	İzmir TR310
1 821 021	49 526	493 740	-	-	Aydın TR321
1 883 873	6 020	826 088	-	-	Denizli TR322
666 015	101 205	370 435	3 047	269	Muğla TR323
619 637	-	371 780	-	-	Manisa TR331
1 113 243	-	326 342	-	2 422	Afyonkarahisar TR332
659 037	-	88 765	-	-	Kütahya TR333
1 002 168	-	536 613	5 383	-	Uşak TR334
1 583 519	3 125	936 027	-	-	Bursa TR411
1 157 028	1 662	347 179	-	33 144	Eskişehir TR412
63 786	-	41 347	-	-	Bilecik TR413
703 419	12 651	268 829	-	-	Kocaeli TR421
803 980	3 768	283 078	-	-	Sakarya TR422
350 535	-	183 125	-	-	Düzce TR423
550 980	-	64 188	-	-	Bolu TR424
368 117	3 768	58 927	-	-	Yalova TR425
4 424 277	78 277	3 495 915	2 610	27 070	Ankara TR510
3 245 076	-	1 342 126	552	-	Konya TR521
307 536	-	99 608	-	-	Karaman TR522
1 763 602	22 071	839 010	3 499	-	Antalya TR611
490 549	-	168 609	538	-	Isparta TR612
203 264	-	39 792	-	-	Burdur TR613
713 533	8 075	630 561	-	-	Adana TR621
587 433	72 089	493 111	-	-	Mersin TR622
998 478	-	333 715	-	45 757	Hatay TR631
442 436	-	476 469	-	-	Kahramanmaraş TR632
27 863	-	43 134	-	-	Osmaniye TR633
176 064	-	103 891	-	-	Kırıkkale TR711
1 690 912	2 422	440 815	1 615	-	Aksaray TR712
114 744	-	87 887	-	-	Niğde TR713
647 029	-	134 944	-	-	Nevşehir TR714
1 200 696	-	305 797	-	-	Kırşehir TR715
1 132 050	21 688	824 316	-	-	Kayseri TR721
1 150 561	3 499	435 889	-	-	Sivas TR722

Note. Sample size is not sufficient for reliable estimates for figures less than two thousand five hundred in each cell.

3.14 Geceleme yapılan il ve konaklama türüne göre çıkış yapan vatandaş ziyaretçilerin geceleme sayısı, 2013 (devam)
[Yurt dışında ikamet eden vatandaşlar]

Geceleme yapılan il İBBS 3. Düzey	Toplam - Total	Konaklama türü			Hostel, gençlik ve tatil kampı Hostel, youth and summer camps
		Otel vb. Hotel etc.	Kamp/ karavan Camping/ caravan		
TR723 Yozgat	2 377 837	9 618	-		-
TR811 Zonguldak	1 474 616	1 432	-		-
TR812 Karabük	140 138	538	-		-
TR813 Bartın	395 830	5 683	-		-
TR821 Kastamonu	386 638	-	-		-
TR822 Çankırı	69 683	807	-		-
TR823 Sinop	663 436	269	-		-
TR831 Samsun	2 165 631	8 882	-		-
TR832 Tokat	544 014	538	-		-
TR833 Çorum	2 089 075	269	-		-
TR834 Amasya	270 823	3 230	-		-
TR901 Trabzon	2 285 601	35 673	-		-
TR902 Ordu	1 097 599	9 704	-		-
TR903 Giresun	1 379 727	2 422	-		-
TR904 Rize	454 502	8 075	-		-
TR905 Artvin	91 773	1 432	-		-
TR906 Gümüşhane	167 152	-	-		-
TRA11 Erzurum	376 828	4 598	-		-
TRA12 Erzincan	541 637	2 215	-		-
TRA13 Bayburt	118 079	-	4 431		-
TRA21 Ağrı	220 264	4 115	-		-
TRA22 Kars	310 511	-	-		-
TRA23 Iğdır	201 538	-	-		-
TRA24 Ardahan	14 804	-	-		-
TRB11 Malatya	789 726	4 037	-		-
TRB12 Elazığ	438 384	3 403	-		-
TRB13 Bingöl	72 421	2 153	-		-
TRB14 Tunceli	169 892	1 615	-		-
TRB21 Van	87 728	2 153	-		-
TRB22 Muş	152 218	-	-		-
TRB23 Bitlis	16 752	-	-		-
TRB24 Hakkari	538	-	-		-
TRC11 Gaziantep	1 208 124	18 099	-		-
TRC12 Adıyaman	322 442	3 505	-		-
TRC13 Kilis	12 381	-	-		-
TRC21 Şanlıurfa	501 539	8 873	-		-
TRC22 Diyarbakır	388 902	5 307	-		-
TRC31 Mardin	362 828	8 335	-		-
TRC32 Batman	118 425	269	-		-
TRC33 Şırnak	39 836	-	-		-
TRC34 Siirt	22 610	-	-		-

Not. İki bin beş yüzden az gözlem değerlerinde örnek büyüklüğü güvenilir tahminler için yeterli değildir.

3.14 Number of overnights of departing citizen visitors by province and type of accommodation, 2013 (continued)
[Citizens residing abroad]

Type of accommodation						Province by overnights spent SR Level 3
Kendi evi Own house	Kiralık ev Rented house	Arkadaş, akraba evi House of a friend or relative	Ulaşım aracı (Yat, tren, tır) In transport vehicle (Yacht, train, tır)	Diğer - Other		
1 680 140	-	688 079	-	-	-	Yozgat TR723
1 203 885	-	269 298	-	-	-	Zonguldak TR811
86 858	-	52 741	-	-	-	Karabük TR812
311 989	-	78 157	-	-	-	Bartın TR813
245 029	-	140 264	-	1 346	-	Kastamonu TR821
27 286	-	41 590	-	-	-	Çankırı TR822
539 761	5 383	118 022	-	-	-	Sinop TR823
1 501 237	16 572	638 940	-	-	-	Samsun TR831
381 051	3 230	159 194	-	-	-	Tokat TR832
1 689 257	-	396 234	3 314	-	-	Çorum TR833
171 846	-	95 747	-	-	-	Amasya TR834
1 697 842	-	515 712	538	35 836	-	Trabzon TR901
705 776	-	381 014	1 105	-	-	Ordu TR902
936 116	44 029	396 608	552	-	-	Giresun TR903
339 917	-	106 510	-	-	-	Rize TR904
30 753	-	59 588	-	-	-	Artvin TR905
90 181	-	76 971	-	-	-	Gümüşhane TR906
202 547	-	169 684	-	-	-	Erzurum TRA11
248 008	-	291 414	-	-	-	Erzincan TRA12
72 330	-	41 318	-	-	-	Bayburt TRA13
109 038	-	107 111	-	-	-	Ağrı TRA21
216 639	-	93 872	-	-	-	Kars TRA22
145 115	-	56 423	-	-	-	Iğdır TRA23
-	-	14 804	-	-	-	Ardahan TRA24
581 170	-	203 414	1 105	-	-	Malatya TRB11
218 686	-	216 295	-	-	-	Elazığ TRB12
41 937	-	28 330	-	-	-	Bingöl TRB13
75 638	-	92 640	-	-	-	Tunceli TRB14
43 873	3 750	37 952	-	-	-	Van TRB21
114 247	-	37 971	-	-	-	Muş TRB22
8 677	-	8 075	-	-	-	Bitlis TRB23
-	-	538	-	-	-	Hakkari TRB24
634 054	74 999	464 400	-	16 572	-	Gaziantep TRC11
110 378	-	206 414	269	1 875	-	Adıyaman TRC12
-	-	11 843	538	-	-	Kilis TRC13
361 108	-	128 527	3 031	-	-	Şanlıurfa TRC21
182 663	-	200 664	269	-	-	Diyarbakır TRC22
236 276	-	118 217	-	-	-	Mardin TRC31
79 195	-	38 960	-	-	-	Batman TRC32
39 028	-	807	-	-	-	Şırnak TRC33
9 959	-	12 651	-	-	-	Siirt TRC34

Note. Sample size is not sufficient for reliable estimates for figures less than two thousand five hundred in each cell.

3.15 Milliyetlere göre çıkış yapan ziyaretçi sayısı ve turizm geliri, 2013

(Bin \$)

Milliyet	Toplam - Total		I. Çeyrek - Quarter I		II. Çeyrek - Quarter II	
	Kişi sayısı Number of persons	Turizm geliri Tourism income (\$)	Kişi sayısı Number of persons	Turizm geliri Tourism income (\$)	Kişi sayısı Number of persons	Turizm geliri Tourism income (\$)
Toplam	39 226 226	32 308 991	4 773 826	4 648 816	10 267 778	8 315 789
ABD	499 268	751 793	79 929	119 120	143 593	221 289
Almanya	4 818 749	3 950 141	512 317	396 530	1 256 505	1 058 588
Avustralya	120 925	191 188	11 083	9 726	34 722	67 734
Avusturya	489 867	420 470	56 651	53 502	113 345	103 011
Azerbaycan	623 334	471 493	123 716	106 764	142 483	108 147
Belçika	631 042	496 696	46 975	46 067	161 206	133 683
Bulgaristan	1 578 631	456 698	292 093	96 729	436 750	117 584
Danimarka	393 845	293 818	33 033	27 698	98 365	69 091
Fransa	944 192	882 437	97 559	98 420	284 441	263 692
Gürcistan	1 752 305	482 880	316 868	117 077	451 344	122 190
Hollanda	1 271 665	953 215	88 707	72 688	385 200	232 400
İngiltere	2 254 852	1 734 576	108 221	99 262	636 711	508 579
İran	1 188 796	911 840	242 754	159 456	278 333	226 383
İspanya	192 859	156 466	32 385	30 605	56 022	35 188
İsrail	152 973	96 559	18 656	14 453	35 059	24 611
İsveç	674 471	511 179	41 279	45 481	205 574	130 230
İsviçre	345 938	349 747	33 681	33 337	91 712	82 392
İtalya	418 570	422 512	80 634	68 372	124 918	126 098
Japonya	159 195	211 801	47 301	51 275	45 956	63 023
Kanada	108 298	156 298	14 771	24 641	30 347	48 668
Rusya Federasyonu	4 245 904	2 437 149	199 772	178 595	1 295 652	733 810
Suriye	230 554	301 584	49 677	56 904	59 010	86 272
Tunus	89 051	125 138	19 847	31 148	23 725	31 448
Türkiye ⁽¹⁾	5 398 752	6 760 180	931 907	1 343 846	994 987	1 328 725
Ukrayna	737 734	481 079	71 440	59 225	221 001	126 052
Yunanistan	655 479	266 173	143 526	67 141	166 847	68 415
OECD Ülkeleri	616 080	562 559	70 879	72 842	171 423	150 626
Diğer Avrupa Ülkeleri	2 071 316	1 154 740	207 765	141 288	537 416	294 132
Bağımsız Devletler Topluluğu	1 159 588	863 540	134 488	130 399	308 073	202 641
Doğu Asya Ülkeleri	495 546	643 850	85 779	98 380	151 811	214 956
Güney Asya Ülkeleri	150 125	211 693	27 303	45 838	47 014	66 303
Batı Asya Ülkeleri	1 599 794	2 402 968	266 316	395 909	370 835	620 702
Afrika Ülkeleri	682 410	1 072 490	137 224	224 086	186 657	291 367
Amerika Ülkeleri	193 769	233 265	27 540	31 341	61 591	76 844
Diğer Ülkeler	216 692	281 932	44 022	45 418	67 707	97 335
Günübürlük	2 063 658	382 324	77 728	20 349	591 444	125 175
GSM, Marina harcamaları	-	226 520	-	34 908	-	58 405

Not 1. Diğer ülke grupları listesi Ek - 6' da verilmiştir.

2. GSM dolaşım harcamaları ile marina hizmet harcamaları, milliyet ayırımında verilememektedir.

3. Hesaplamalarda; Gaziantep Kargamış, Hatay Cilvegözü ve Yayladağı, Kilis Öncüpınar ve Şanlıurfa Akçakale sınır kapılarından çıkış yapan Suriye vatandaşı sayısı, Emniyet Genel Müdürlüğü sınır rakamlarından çıkartılmıştır.

(1) Türkiye bilgileri, yurt dışında ikamet eden vatandaşları kapsar.

3.15 Tourism income and number of person by nationality, 2013

(Thousand \$)				
III. Çeyrek - Quarter III		IV. Çeyrek - Quarter IV		Nationality
Kişi sayısı Number of persons	Turizm geliri Tourism income (\$)	Kişi sayısı Number of persons	Turizm geliri Tourism income (\$)	
16 057 651	11 579 006	8 126 971	7 765 380	Total
165 169	235 000	110 577	176 385	USA
1 862 227	1 367 183	1 187 700	1 127 841	Germany
50 184	73 727	24 936	40 002	Australia
244 883	177 910	74 988	86 046	Austria
219 348	148 649	137 787	107 934	Azerbaijan
327 985	229 036	94 876	87 910	Belgium
448 896	136 647	400 892	105 738	Bulgaria
191 407	136 730	71 040	60 299	Denmark
399 339	350 086	162 853	170 238	France
583 870	97 268	400 223	146 345	Georgia
547 309	420 182	250 449	227 946	Netherlands
1 103 600	753 015	406 320	373 720	United Kingdom
399 601	307 310	268 108	218 691	Iran
64 307	49 551	40 145	41 122	Spain
64 988	29 313	34 270	28 182	Israel
306 841	217 345	120 777	118 123	Sweden
126 212	130 389	94 333	103 629	Switzerland
129 630	138 572	83 388	89 470	Italy
36 126	53 333	29 812	44 170	Japan
37 634	47 106	25 546	35 883	Canada
2 126 043	1 153 821	624 437	370 924	Russian Federation
62 622	72 912	59 245	85 496	Syria
22 265	26 961	23 214	35 581	Tunisia
2 340 894	2 343 513	1 130 964	1 744 096	Turkey ⁽¹⁾
309 896	181 487	135 397	114 315	Ukraine
163 985	64 009	181 121	66 609	Greece
276 282	228 848	97 496	110 242	OECD Countries
960 991	496 263	365 144	223 057	Other European Countries
507 046	328 899	209 981	201 602	Com.Of Independent States
139 390	157 061	118 566	173 452	East Asian Countries
37 333	45 566	38 475	53 986	South Asian Countries
580 266	738 427	382 377	647 930	West Asian Countries
191 715	279 963	166 814	277 074	African Countries
63 666	74 309	40 972	50 771	American Countries
50 549	63 919	54 414	75 259	Other Countries
915 152	140 952	479 334	95 847	Same day visitor
-	83 744	-	49 462	GSM roaming and marina service expenditure

Note 1. Other countries group is given in Appendix - 6.

2. Expenditure of GSM roaming and marina service are not given in detail of nationality.

3. In the calculations, the number of Syrian citizens departing from Kargamış, Hatay Cilvegözü and Yayladağı, Kilis Öncüpınar and Şanlıurfa Akçakale border crossings was reduced from border figures of the General Directorate of Security.

(1) Turkey, Figure covers the citizens residing abroad.

3.16 Harcama türüne göre turizm geliri, 2013

Tourism income by type of expenditures, 2013

(Bin \$ - Thousand \$)

	Toplam - Total		Yabancı - Foreigner		Vatandaş - Citizen	
Harcama türü-Type of expenditures	(\$)	(%)	(\$)	(%)	(\$)	(%)
Turizm geliri (I.+II.) Tourism Income	32 308 992	100,0	25 322 292	100,0	6 760 182	100,0
I. Bireysel harcamalar Individual expenditures	24 835 357	76,9	17 962 266	70,9	6 646 574	98,3
II. Paket tur harcamaları (Türkiye'de kalan pay) ⁽¹⁾ Package tour expenditures (Share of Turkey) ⁽¹⁾	7 473 635	23,1	7 360 026	29,1	113 608	1,7
Bireysel harcama toplamı Total of individual expenditures	24 835 357	76,9	17 962 266	70,9	6 646 574	98,3
Yeme-içme Food-beverage	6 583 641	20,4	4 210 109	16,6	2 373 532	35,1
Konaklama Accommodation	3 544 120	11,0	3 290 207	13,0	253 913	3,8
Sağlık Health	772 901	2,4	535 500	2,1	237 400	3,5
Ulaştırma (Türkiye içi) Transportation (Inside Turkey)	1 779 404	5,5	1 257 795	5,0	521 609	7,7
Spor, eğitim, kültür Sports, education, culture	176 695	0,5	153 144	0,6	23 552	0,3
Tur hizmetleri Tour services	325 296	1,0	317 550	1,3	7 746	0,1
Uluslararası yerli taşıma International transportation by Turkish company	4 150 479	12,8	2 910 733	11,5	1 239 746	18,3
GSM dolaşım harcamaları Mobile phone roaming expenditures	163 627	0,5	-	-	-	-
Marina hizmetleri harcamaları Marina services expenditures	62 892	0,2	-	-	-	-
Diğer mal ve hizmetler toplamı Total of other good and services	7 276 302	22,5	5 287 228	20,9	1 989 076	29,4
Giyecek ve ayakkabı Clothes and shoes	3 428 139	10,6	2 550 272	10,1	877 867	13,0
Hediyelik eşya Souvenirs	1 887 446	5,8	1 464 054	5,8	423 393	6,3
Halı, kilim vb Carpet, rug etc.	368 090	1,1	349 459	1,4	18 631	0,3
Diğer harcamalar Other expenditures	1 592 627	4,9	923 443	3,6	669 185	9,9

Not. GSM dolaşım harcamaları ile marina hizmet harcamaları toplam gelirde yer almakta olup, yabancı-vatandaş ayırımı verilememektedir.

(1) Ziyaretçilerin paket tura ödedikleri miktarın Türkiye'de kalan kısmıdır.

Note. GSM roaming expenditures and marina service expenditures can not be given by foreigner and citizen visitors but included in total tourism income.

(1) Amount of package tour remained in Turkey paid by visitors.

4.1 Gidiş nedeni, yaş grubu ve cinsiyete göre, yurt dışına giden vatandaşlar, 2013

Citizens visiting abroad by purpose of visit, age group and sex, 2013

[Türkiye'de ikamet eden vatandaşlar - Citizens residing in Turkey]

A. Erkek - Male B. Kadın - Female

Gidiş nedeni Purpose of visit	Genel toplam General total	Toplam-Total		Yaş grubu ve cinsiyet - Age group and sex			
		A	B	15 -24		25 - 44	
				A	B	A	B
Genel toplam General total	7 525 869	5 841 968	1 183 857	522 451	126 299	3 116 685	530 177
Gezi, eğlence, sportif ve kültürel faaliyetler Travel, entertainment, sportive or cultural activities	2 647 862	2 097 825	550 037	212 290	57 918	1 063 584	249 663
Akraba ve arkadaş ziyareti Visiting relatives or friends	1 376 452	1 014 388	362 064	74 862	24 719	422 104	151 777
Eğitim, staj (1 yıldan az) Education, training (less than a year)	132 895	79 337	53 558	43 937	36 853	33 918	14 895
Sağlık ve tıbbi nedenler (1 yıldan az) - Health or medical reasons (less than a year)	14 816	10 592	4 224	-	483	2 661	2 809
Dini / hac - Religion / pilgrimage	55 930	40 579	15 351	-	-	5 615	569
Alışveriş - Shopping	68 455	65 440	3 015	5 989	-	37 859	1 550
İş amaçlı (konferans, toplantı, görev vb.) Business (Conferences, meetings, mission etc.)	1 573 856	1 472 465	101 391	80 525	2 914	975 646	76 493
Diğer - Other	1 155 562	1 061 343	94 219	104 848	3 412	575 297	32 422
Berberinde giden Accompanying persons	500 044	-	-	-	-	-	-
Yaş grubu ve cinsiyet - Age group and sex							
45 - 64 65 +							
A B A B Berberinde giden Accompanying persons							
		1 878 198	437 919	324 634	89 462	500 044	
Gezi, eğlence, sportif ve kültürel faaliyetler Travel, entertainment, sportive or cultural activities		713 569	197 778	108 382	44 678	-	
Akraba ve arkadaş ziyareti Visiting relatives or friends		425 522	157 585	91 900	27 983	-	
Eğitim, staj (1 yıldan az) Education, training (less than a year)		1 482	1 810	-	-	-	
Sağlık ve tıbbi nedenler (1 yıldan az) - Health or medical reasons (less than a year)		5 370	466	2 561	466	-	
Dini / hac - Religion / pilgrimage		24 162	12 792	10 802	1 990	-	
Alışveriş - Shopping		19 644	1 465	1 948	-	-	
İş amaçlı (konferans, toplantı, görev vb.) Business (Conferences, meetings, mission etc.)		402 548	21 501	13 746	483	-	
Diğer - Other		285 902	44 523	95 296	13 862	-	
Berberinde giden Accompanying persons		-	-	-	-	500 044	

4.2 Gidiş nedeni ve genel çalışma durumuna göre yurt dışına giden vatandaşlar, 2013

Citizens visiting abroad by purpose of visit and general occupational status, 2013

[Türkiye'de ikamet eden vatandaşlar - Citizens residing in Turkey]

Gidiş nedeni Purpose of visit	Toplam Total	Genel çalışma durumu - General occupational status			
		Ücretli bir işte çalışıyor Paid workman	Kendi işi var (kendi hesabına, işveren) Self employed or employer	İşi yok iş arıyor Unemployed, searching for a job	Öğrenci Student
Toplam - Total	7 525 869	3 810 898	1 195 750	151 821	351 489
Gezi, eğlence, sportif ve kültürel faaliyetler Travel, entertainment, sportive or cultural activities	2 647 862	1 352 406	432 070	43 901	191 193
Akraba ve arkadaş ziyareti Visiting relatives or friends	1 376 452	502 298	211 785	67 945	41 580
Eğitim, staj (1 yıldan az) Education, training (less than a year)	132 895	23 662	2 679	5 490	99 868
Sağlık ve tıbbi nedenler (1 yıldan az) Health or medical reasons (less than a year)	14 816	2 146	4 386	1 500	-
Dini / Hac - Religion / Pilgrimage	55 930	7 640	4 264	818	-
Alışveriş - Shopping	68 455	12 726	47 236	3 065	999
İş amaçlı (konferans, toplantı, görev vb.) Business (conferences, meetings, mission etc.)	1 573 856	1 077 565	439 094	18 978	4 206
Diğer - Other	1 155 562	832 456	54 237	10 125	13 644
Berberinde giden Accompanying persons	500 044	-	-	-	-

	Genel çalışma durumu - General occupational status			Beraberinde giden Accompanying persons
	Emekli Retired	Ev kadını Housewife	Diğer Other	
Gezi, eğlence, sportif ve kültürel faaliyetler Travel, entertainment, sportive or cultural activities	1 048 863	447 006	19 998	500 044
Akraba ve arkadaş ziyareti Visiting relatives or friends	477 007	150 219	1 067	-
Eğitim, staj (1 yıldan az) Education, training (less than a year)	325 058	219 529	8 257	-
Sağlık ve tıbbi nedenler (1 yıldan az) Health or medical reasons (less than a year)	663	533	-	-
Dini / Hac - Religion / Pilgrimage	3 708	3 077	-	-
Alışveriş - Shopping	29 847	13 360	-	-
İş amaçlı (konferans, toplantı, görev vb.) Business (conferences, meetings, mission etc.)	2 431	1 998	-	-
Diğer - Other	31 999	2 016	-	-
Berberinde giden Accompanying persons	178 151	56 275	10 675	-
Berberinde giden Accompanying persons	-	-	-	500 044

4.3 Gidiş nedeni ve eğitim durumuna göre yurt dışına giden vatandaşlar, 2013

Citizens visiting abroad by purpose of visit and education level, 2013

[Türkiye'de ikamet eden vatandaşlar - Citizens residing in Turkey]

Gidiş nedeni Purpose of visit	Toplam Total	Eğitim durumu - Education level		
		Okur yazar değil veya bir okul bitirmedi Non literate or not finished a school	İlkokul (5 yıllık) Primary school (5 years)	Ortaokul veya ilköğretim (8 yıllık) Primary or secondary school (8 years)
Toplam - Total	7 525 869	323 748	1 493 912	837 620
Gezi, eğlence, sportif ve kültürel faaliyetler Travel, entertainment, sportive or cultural activities	2 647 862	21 653	439 057	241 203
Akraba ve arkadaş ziyareti Visiting relatives or friends	1 376 452	186 859	294 572	195 290
Eğitim, staj (1 yıldan az) Education, training (less than a year)	132 895	-	-	8 293
Sağlık ve tıbbi nedenler (1 yıldan az) - Health or medical reasons (less than a year)	14 816	3 958	4 341	1 594
Dini / hac - Religion / pilgrimage	55 930	6 254	30 131	4 832
Alışveriş - Shopping	68 455	13 479	33 677	8 856
İş amaçlı (konferans, toplantı, görev vb.) Business (Conferences, meetings, mission etc.)	1 573 856	31 841	237 620	152 184
Diğer - Other	1 155 562	59 704	454 514	225 366
Beraberinde giden Accompanying persons	500 044	-	-	-
Eğitim durumu - Education level				
	Lise ve dengi okul High school or an equivalent	Fakülte veya Yüksekokul Faculty or higher education	Yüksek lisans veya doktora Master of science or doctorate	Beraberinde giden Accompanying persons
	2 086 096	1 959 923	324 527	500 044
Gezi, eğlence, sportif ve kültürel faaliyetler Travel, entertainment, sportive or cultural activities	922 301	899 658	123 991	-
Akraba ve arkadaş ziyareti Visiting relatives or friends	449 248	231 071	19 410	-
Eğitim, staj (1 yıldan az) Education, training (less than a year)	69 350	45 617	9 635	-
Sağlık ve tıbbi nedenler (1 yıldan az) - Health or medical reasons (less than a year)	3 310	1 612	-	-
Dini / hac - Religion / pilgrimage	6 787	7 071	853	-
Alışveriş - Shopping	11 909	533	-	-
İş amaçlı (konferans, toplantı, görev vb.) Business (Conferences, meetings, mission etc.)	334 508	654 661	163 042	-
Diğer - Other	288 682	119 698	7 597	-
Beraberinde giden Accompanying persons	-	-	-	500 044

4.4 İkamet ili, yaş grubu ve cinsiyete göre yurt dışına giden vatandaşlar, 2013
[Türkiye'de ikamet eden vatandaşlar]

A. Erkek B. Kadın

İkamet ili İBBS 3. Düzey	Genel toplam General total	Toplam - Total		Yaş grubu ve cinsiyet	
		15 - 24			
		A	B	A	B
Genel toplam	7 525 869	5 841 968	1 183 857	522 451	126 299
TR100 İstanbul	1 547 381	1 227 693	319 688	80 658	27 293
TR211 Tekirdağ	102 271	84 833	17 438	533	1 327
TR212 Edirne	92 233	84 859	7 375	3 127	466
TR213 Kırklareli	71 704	65 250	6 454	949	949
TR221 Balıkesir	50 113	38 492	11 621	2 579	1 792
TR222 Çanakkale	12 903	10 163	2 739	-	-
TR310 İzmir	431 032	286 469	144 564	30 687	15 270
TR321 Aydın	67 062	44 330	22 732	3 578	967
TR322 Denizli	38 454	24 738	13 716	2 343	663
TR323 Muğla	46 503	30 499	16 004	466	1 533
TR331 Manisa	43 141	29 953	13 187	3 540	1 197
TR332 Afyonkarahisar	23 507	20 028	3 478	-	663
TR333 Kütahya	19 615	16 184	3 430	483	-
TR334 Uşak	5 877	3 230	2 647	-	-
TR411 Bursa	340 681	273 024	67 656	7 074	6 600
TR412 Eskişehir	43 418	35 713	7 705	3 721	1 327
TR413 Bilecik	2 629	2 163	466	-	466
TR421 Kocaeli	106 579	91 369	15 211	2 877	552
TR422 Sakarya	60 392	52 650	7 742	2 737	-
TR423 Düzce	15 356	11 367	3 989	533	483
TR424 Bolu	13 138	9 199	3 939	1 961	1 147
TR425 Yalova	10 502	8 906	1 595	533	466
TR510 Ankara	575 023	428 913	146 109	26 481	13 363
TR521 Konya	110 307	94 355	15 951	6 885	2 791
TR522 Karaman	11 117	8 903	2 213	-	-
TR611 Antalya	186 527	130 656	55 873	18 058	3 510
TR612 Isparta	19 344	13 707	5 638	-	483
TR613 Burdur	23 805	18 490	5 314	999	-
TR621 Adana	122 713	105 016	17 696	9 413	2 859
TR622 Mersin	130 372	99 084	31 288	12 154	5 451
TR631 Hatay	78 324	71 138	7 185	7 887	483
TR632 Kahramanmaraş	34 537	32 472	2 066	3 422	-
TR633 Osmaniye	11 068	10 584	483	663	-
TR711 Kırıkkale	21 106	14 535	6 570	4 530	3 365
TR712 Aksaray	14 061	12 045	2 015	1 067	-
TR713 Niğde	8 104	7 441	663	931	-
TR714 Nevşehir	10 182	9 520	663	1 327	-
TR715 Kırşehir	18 695	17 697	999	-	466
TR721 Kayseri	72 298	60 654	11 644	5 170	2 597
TR722 Sivas	16 560	15 594	966	949	483

4.4 Citizens visiting abroad by province of residence, age group and sex, 2013
[Citizens residing in Turkey]

A. Male B. Female

Age group and sex						Accompanying persons	Province of residence SR Level 3
25 - 44		45 - 64		65+			
A	B	A	B	A	B		
3 116 685	530 177	1 878 198	437 919	324 634	89 462	500 044	General total
662 850	160 867	417 421	109 230	66 764	22 298	-	İstanbul TR100
36 941	6 072	43 868	9 145	3 491	894	-	Tekirdağ TR211
32 962	3 083	45 513	3 826	3 257	-	-	Edirne TR212
29 486	4 972	31 187	533	3 628	-	-	Kırklareli TR213
14 306	5 271	14 327	3 541	7 280	1 017	-	Balıkesir TR221
4 904	663	4 793	2 076	466	-	-	Çanakkale TR222
151 446	65 002	81 291	51 326	23 045	12 966	-	İzmir TR310
15 867	9 289	12 688	7 007	12 197	5 469	-	Aydın TR321
11 912	5 995	7 613	6 041	2 870	1 017	-	Denizli TR322
10 086	3 492	14 521	10 446	5 426	533	-	Muğla TR323
13 174	4 167	12 119	6 738	1 120	1 085	-	Manisa TR331
5 675	663	9 459	2 152	4 894	-	-	Afyonkarahisar TR332
3 804	949	8 320	2 481	3 577	-	-	Kütahya TR333
533	1 147	1 500	1 017	1 197	483	-	Uşak TR334
135 175	18 736	111 149	32 303	19 626	10 017	-	Bursa TR411
12 500	894	14 501	5 001	4 991	483	-	Eskişehir TR412
533	-	1 630	-	-	-	-	Bilecik TR413
44 427	4 223	36 761	9 369	7 304	1 067	-	Kocaeli TR421
16 840	2 254	26 139	4 453	6 934	1 035	-	Sakarya TR422
7 775	3 040	2 593	466	466	-	-	Düzce TR423
3 560	2 326	3 678	466	-	-	-	Bolu TR424
5 565	466	2 275	663	533	-	-	Yalova TR425
247 113	70 007	124 117	54 081	31 202	8 658	-	Ankara TR510
52 795	4 973	23 421	7 721	11 254	466	-	Konya TR521
6 870	1 550	1 550	663	483	-	-	Karaman TR522
60 281	26 553	41 947	20 044	10 370	5 766	-	Antalya TR611
5 756	967	5 805	3 722	2 146	466	-	Isparta TR612
3 678	999	9 356	3 782	4 457	533	-	Burdur TR613
62 823	10 737	30 840	3 548	1 940	552	-	Adana TR621
54 966	15 680	29 621	7 961	2 343	2 196	-	Mersin TR622
43 534	6 169	19 717	533	-	-	-	Hatay TR631
19 896	1 600	8 688	466	466	-	-	Kahramanmaraş TR632
8 972	483	949	-	-	-	-	Osmaniye TR633
3 292	483	5 860	2 438	853	284	-	Kırıkkale TR711
8 754	1 482	1 672	533	552	-	-	Aksaray TR712
4 960	663	1 550	-	-	-	-	Niğde TR713
4 749	663	2 016	-	1 428	-	-	Nevşehir TR714
5 698	-	9 062	-	2 937	533	-	Kırşehir TR715
29 925	3 876	21 661	4 277	3 898	894	-	Kayseri TR721
11 382	483	3 263	-	-	-	-	Sivas TR722

4.4 İkamet ili, yaş grubu ve cinsiyete göre yurt dışına giden vatandaşlar, 2013 (devam)
[Türkiye'de ikamet eden vatandaşlar]

A. Erkek B. Kadın

İkamet ili İBBS 3. Düzey	Genel toplam General total	Toplam - Total		Yaş grubu ve cinsiyet 15 - 24	
		A	B	A	B
TR723 Yozgat	12 085	9 525	2 561	1 147	483
TR811 Zonguldak	18 453	16 867	1 586	3 213	-
TR812 Karabük	4 958	4 294	663	-	-
TR813 Bartın	2 828	1 129	1 699	-	-
TR821 Kastamonu	7 422	4 702	2 719	-	-
TR822 Çankırı	2 851	1 998	853	-	-
TR823 Sinop	8 077	7 413	663	1 017	-
TR831 Samsun	97 283	84 967	12 317	5 093	466
TR832 Tokat	15 945	15 051	894	466	-
TR833 Çorum	35 274	31 352	3 922	663	931
TR834 Amasya	12 344	9 871	2 473	-	663
TR901 Trabzon	225 849	214 934	10 916	17 824	4 017
TR902 Ordu	69 215	68 732	483	3 613	-
TR903 Giresun	50 537	47 103	3 434	1 933	967
TR904 Rize	172 267	167 075	5 193	14 733	967
TR905 Artvin	151 025	142 832	8 194	19 303	2 417
TR906 Gümüşhane	9 861	9 861	-	-	-
TRA11 Erzurum	117 698	114 057	3 640	15 711	483
TRA12 Erzincan	6 074	5 608	466	483	-
TRA13 Bayburt	6 767	6 767	-	1 450	-
TRA21 Ağrı	127 665	122 984	4 681	14 675	1 450
TRA22 Kars	19 352	18 689	663	483	-
TRA23 Iğdır	67 306	57 972	9 334	4 745	2 134
TRA24 Ardahan	6 375	6 375	-	533	-
TRB11 Malatya	28 381	25 303	3 079	2 417	1 933
TRB12 Elazığ	19 543	17 993	1 550	1 017	1 017
TRB13 Bingöl	11 408	10 942	466	2 481	-
TRB14 Tunceli	8 052	6 986	1 067	-	-
TRB21 Van	59 632	56 302	3 330	5 550	663
TRB22 Muş	9 779	8 651	1 129	2 927	-
TRB23 Bitlis	16 460	15 314	1 146	1 482	-
TRB24 Hakkari	43 292	37 500	5 791	5 140	-
TRC11 Gaziantep	97 403	89 962	7 442	5 470	949
TRC12 Adıyaman	20 822	17 675	3 147	6 114	1 630
TRC13 Kilis	2 579	2 579	-	-	-
TRC21 Şanlıurfa	66 326	63 343	2 983	9 332	-
TRC22 Diyarbakır	118 844	113 169	5 676	6 820	-
TRC31 Mardin	147 431	140 213	7 218	10 830	1 197
TRC32 Batman	41 330	39 414	1 916	1 983	-
TRC33 Şırnak	457 897	404 516	53 381	103 875	4 459
TRC34 Siirt	20 497	20 032	466	1 612	466
Beraberinde Giden	500 044	-	-	-	-

4.4 Citizens visiting abroad by province of residence, age group and sex, 2013 (continued)
[Citizens residing in Turkey]

A. Male		B. Female					
Age group and sex						Accompanying persons	Province of residence SR Level 3
25 - 44		45 - 64		65+			
A	B	A	B	A	B		
2 921	931	4 689	1 147	768	-	-	Yozgat TR723
2 293	-	9 975	768	1 386	818	-	Zonguldak TR811
1 612	663	894	-	1 788	-	-	Karabük TR812
466	949	663	750	-	-	-	Bartın TR813
2 275	1 825	2 427	894	-	-	-	Kastamonu TR821
999	-	999	-	-	853	-	Çankırı TR822
4 612	-	1 784	663	-	-	-	Sinop TR823
40 982	5 388	36 808	5 800	2 084	663	-	Samsun TR831
7 740	-	6 312	894	533	-	-	Tokat TR832
20 841	-	5 377	2 525	4 471	466	-	Çorum TR833
7 811	1 147	1 594	-	466	663	-	Amasya TR834
124 144	4 097	68 504	2 034	4 462	768	-	Trabzon TR901
41 361	483	21 544	-	2 214	-	-	Ordu TR902
26 829	1 017	17 392	1 450	949	-	-	Giresun TR903
86 232	4 226	62 511	-	3 599	-	-	Rize TR904
75 694	4 580	46 886	1 197	949	-	-	Artvin TR905
8 844	-	1 017	-	-	-	-	Gümüşhane TR906
66 646	1 730	28 642	533	3 058	894	-	Erzurum TRA11
3 127	466	1 998	-	-	-	-	Erzincan TRA12
3 903	-	1 414	-	-	-	-	Bayburt TRA13
67 959	2 034	36 492	1 197	3 858	-	-	Ağrı TRA21
9 971	663	7 572	-	663	-	-	Kars TRA22
36 088	3 201	13 523	3 999	3 616	-	-	Iğdır TRA23
3 844	-	1 998	-	-	-	-	Ardahan TRA24
8 491	483	9 628	663	4 767	-	-	Malatya TRB11
12 865	533	4 111	-	-	-	-	Elazığ TRB12
8 461	-	-	466	-	-	-	Bingöl TRB13
6 520	1 067	466	-	-	-	-	Tunceli TRB14
35 365	2 134	13 439	533	1 948	-	-	Van TRB21
5 258	466	466	663	-	-	-	Muş TRB22
9 576	663	4 256	483	-	-	-	Bitlis TRB23
15 175	4 825	13 825	483	3 360	483	-	Hakkari TRB24
60 089	3 610	21 774	2 417	2 629	466	-	Gaziantep TRC11
7 851	483	3 710	284	-	750	-	Adıyaman TRC12
1 630	-	949	-	-	-	-	Kilis TRC13
38 787	533	14 009	2 450	1 215	-	-	Şanlıurfa TRC21
74 855	5 143	31 494	533	-	-	-	Diyarbakır TRC22
87 107	3 858	39 485	2 163	2 791	-	-	Mardin TRC31
28 012	949	8 936	967	483	-	-	Batman TRC32
202 721	21 087	80 200	23 909	17 720	3 926	-	Şırnak TRC33
10 963	-	5 992	-	1 465	-	-	Siirt TRC34
-	-	-	-	-	-	500 044	Accompanying persons

4.5 İkamet ili ve eğitim durumuna göre yurt dışına giden vatandaşlar, 2013

Citizens visiting abroad by province of residence and education level, 2013

[Türkiye'de ikamet eden vatandaşlar - Citizens residing in Turkey]

İkamet ili Province of residence İBBS, 3. Düzey SR, Level 3	Eğitim durumu - Education level							Beraberinde giden Accompanying persons
	Toplam Total	Okur yazar değil veya bir okul bitirmedir Non literate or not finished a school	İlkokul (5 yıllık) Primary school (5 years)	Ortaokul veya ilköğretim (8 yıllık) Primary or secondary school (8 years)	Lise ve dengi okul High school or an equivalent	Fakülte veya Yüksekokul Faculty or higher education	Yüksek lisans veya doktora Master of science or doctorate	
Toplam - Total	7 525 869	323 748	1 493 912	837 620	2 086 096	1 959 923	324 527	500 044
TR100 İstanbul	1 547 381	16 540	172 568	104 130	448 049	681 595	124 499	-
TR211 Tekirdağ	102 271	-	16 745	13 964	41 205	26 272	4 085	-
TR212 Edirne	92 233	663	10 023	9 449	36 047	33 421	2 629	-
TR213 Kırklareli	71 704	-	6 340	9 141	36 464	18 433	1 327	-
TR221 Balıkesir	50 113	2 362	12 354	5 462	11 752	15 788	2 394	-
TR222 Çanakkale	12 903	-	2 628	931	3 776	5 568	-	-
TR310 İzmir	431 032	4 413	49 879	36 499	122 417	187 650	30 174	-
TR321 Aydın	67 062	-	15 318	7 043	25 768	17 934	999	-
TR322 Denizli	38 454	1 482	8 781	5 196	8 655	11 994	2 345	-
TR323 Muğla	46 503	466	931	3 678	13 548	23 261	4 619	-
TR331 Manisa	43 141	2 103	9 841	3 109	8 428	16 639	3 022	-
TR332 Afyonkarahisar	23 507	2 531	12 170	483	3 765	4 558	-	-
TR333 Kütahya	19 615	-	8 424	2 787	2 897	5 507	-	-
TR334 Uşak	5 877	-	4 247	-	483	1 147	-	-
TR411 Bursa	340 681	6 182	64 950	38 246	124 036	96 502	10 766	-
TR412 Eskişehir	43 418	-	12 809	3 220	11 673	12 750	2 965	-
TR413 Bilecik	2 629	-	-	1 612	533	483	-	-
TR421 Kocaeli	106 579	1 630	23 085	14 211	36 227	26 696	4 731	-
TR422 Sakarya	60 392	1 017	19 249	5 001	22 176	11 951	999	-
TR423 Düzce	15 356	466	4 206	3 000	4 645	3 040	-	-
TR424 Bolu	13 138	-	3 430	663	4 039	3 989	1 017	-
TR425 Yalova	10 502	-	2 146	931	3 022	3 207	1 197	-
TR510 Ankara	575 023	4 378	64 216	33 199	123 086	274 488	75 657	-
TR521 Konya	110 307	1 784	30 576	15 436	27 514	31 835	3 162	-
TR522 Karaman	11 117	663	3 242	-	4 663	1 482	1 067	-
TR611 Antalya	186 527	5 797	28 330	19 765	53 031	72 390	7 214	-
TR612 Isparta	19 344	663	9 161	1 129	5 780	2 611	-	-
TR613 Burdur	23 805	533	4 904	2 611	10 491	4 731	533	-
TR621 Adana	122 713	2 933	27 950	16 317	42 548	29 176	3 790	-
TR622 Mersin	130 372	4 880	43 566	17 385	34 891	22 184	7 466	-
TR631 Hatay	78 324	2 264	31 382	15 228	22 541	5 892	1 017	-
TR632 Kahramanmaraş	34 537	483	11 349	8 497	12 125	1 017	1 067	-
TR633 Osmaniye	11 068	-	3 472	2 653	3 027	1 915	-	-
TR711 Kırıkkale	21 106	1 137	3 101	2 947	10 275	3 645	-	-
TR712 Aksaray	14 061	533	4 669	2 318	4 042	1 432	1 067	-
TR713 Niğde	8 104	-	1 482	949	2 593	3 080	-	-
TR714 Nevşehir	10 182	-	2 394	1 197	3 670	2 258	663	-
TR715 Kırşehir	18 695	818	11 560	1 481	3 870	967	-	-
TR721 Kayseri	72 298	-	17 632	9 590	24 607	18 055	2 413	-
TR722 Sivas	16 560	-	4 465	1 533	6 838	3 725	-	-
TR723 Yozgat	12 085	-	7 429	2 078	1 630	483	466	-

4.5 İkamet ili ve eğitim durumuna göre yurt dışına giden vatandaşlar, 2013 (devam)
Citizens visiting abroad by province of residence and education level, 2013 (continued)
[Türkiye'de ikamet eden vatandaşlar - Citizens residing in Turkey]

İkamet ili Province of residence İBBS, 3. Düzey SR, Level 3	Toplam Total	Eğitim durumu - Education level						
		Okur yazar değil veya bir okul bitirmedir Non literate or not finished a school	İlkokul (5 yıllık) Primary school (5 years)	Ortaokul veya ilköğretim (8 yıllık) Primary or secondary school (8 years)	Lise ve dengi okul High school or an equivalent	Fakülte veya Yüksekokul Faculty or higher education	Yüksek lisans veya doktora Master of science or doctorate	Beraberinde giden Accompanying persons
TR811 Zonguldak	18 453	569	4 298	1 413	8 608	3 565	-	-
TR812 Karabük	4 958	-	2 254	894	663	663	483	-
TR813 Bartın	2 828	-	750	-	2 078	-	-	-
TR821 Kastamonu	7 422	-	2 272	-	2 489	2 661	-	-
TR822 Çankırı	2 851	853	-	-	-	1 998	-	-
TR823 Sinop	8 077	-	1 129	1 251	2 214	3 484	-	-
TR831 Samsun	97 283	967	18 408	11 401	33 429	32 080	999	-
TR832 Tokat	15 945	-	6 415	1 893	6 105	999	533	-
TR833 Çorum	35 274	894	15 103	5 918	8 018	4 324	1 017	-
TR834 Amasya	12 344	-	1 327	1 594	4 068	4 872	483	-
TR901 Trabzon	225 849	533	52 379	42 437	90 986	37 815	1 699	-
TR902 Ordu	69 215	533	21 376	11 407	24 272	9 711	1 915	-
TR903 Giresun	50 537	-	13 393	8 130	19 980	8 370	663	-
TR904 Rize	172 267	-	71 729	30 920	59 237	10 381	-	-
TR905 Artvin	151 025	1 067	38 950	20 237	74 350	15 292	1 129	-
TR906 Gümüşhane	9 861	483	1 880	2 431	5 067	-	-	-
TRA11 Erzurum	117 698	-	39 132	10 854	54 862	11 851	999	-
TRA12 Erzincan	6 074	-	1 930	466	3 213	466	-	-
TRA13 Bayburt	6 767	-	1 414	-	3 975	1 377	-	-
TRA21 Ağrı	127 665	25 116	62 202	17 858	18 626	3 863	-	-
TRA22 Kars	19 352	663	7 014	2 957	4 860	3 858	-	-
TRA23 Iğdır	67 306	2 561	12 107	19 158	25 761	7 236	483	-
TRA24 Ardahan	6 375	-	1 432	1 327	1 550	2 066	-	-
TRB11 Malatya	28 381	-	5 862	4 742	13 120	3 330	1 327	-
TRB12 Elazığ	19 543	-	6 092	533	8 279	4 173	466	-
TRB13 Bingöl	11 408	-	4 653	2 326	3 362	1 067	-	-
TRB14 Tunceli	8 052	-	3 996	1 067	466	2 523	-	-
TRB21 Van	59 632	9 124	18 871	9 941	12 963	8 268	466	-
TRB22 Muş	9 779	1 197	2 113	1 662	3 145	1 197	466	-
TRB23 Bitlis	16 460	949	4 014	3 888	5 264	1 862	483	-
TRB24 Hakkari	43 292	13 622	6 990	4 794	9 679	7 139	1 067	-
TRC11 Gaziantep	97 403	3 610	27 220	15 525	33 188	15 412	2 449	-
TRC12 Adıyaman	20 822	1 215	3 756	4 724	10 661	466	-	-
TRC13 Kilis	2 579	-	949	-	483	663	483	-
TRC21 Şanlıurfa	66 326	7 543	22 795	10 345	18 048	7 112	483	-
TRC22 Diyarbakır	118 844	5 060	39 421	15 258	35 231	22 807	1 067	-
TRC31 Mardin	147 431	21 709	61 201	24 197	30 692	9 098	533	-
TRC32 Batman	41 330	4 314	10 902	10 480	11 040	4 595	-	-
TRC33 Şırnak	457 897	150 497	119 022	108 403	67 358	11 134	1 482	-
TRC34 Siirt	20 497	3 946	8 158	4 118	1 880	2 396	-	-
Beraberinde giden	500 044	-	-	-	-	-	-	500 044

4.6 Gidilen ülke ve konaklama türüne göre yurt dışına giden vatandaşlar, 2013
[Türkiye'de ikamet eden vatandaşlar]

Gidilen ülke	Konaklama türü				
	Toplam Total	Otel vb. Hotel etc.	Kamp/ karavan Camping/ caravan	Hostel, gençlik ve tatil kampı Hostel, youth and summer camps	Kendi evi Own house
Toplam	8 101 173	3 665 990	15 190	13 969	247 229
A.B.D.	106 760	65 423	-	483	2 343
Almanya	316 580	95 337	466	1 197	21 872
Avustralya	9 066	5 376	-	-	-
Avusturya	51 387	31 719	663	-	1 998
Azerbeycan	367 331	51 252	533	-	10 671
Belçika	8 279	2 532	-	-	967
Bulgaristan	663 335	210 966	-	967	130 590
Danimarka	4 557	4 024	-	-	533
Fransa	23 688	9 867	466	1 990	2 034
Gürcistan	1 169 973	899 224	533	-	1 414
Hollanda	19 530	7 212	-	-	2 016
İngiltere	24 963	12 108	-	-	1 197
İran	206 797	91 458	-	-	1 630
İspanya	31 223	24 630	-	1 990	-
İsrail	20 016	14 737	-	-	-
İsveç	3 714	2 214	-	-	-
İsviçre	23 053	9 805	-	-	2 431
İtalya	234 176	103 605	-	1 990	-
Japonya	3 696	2 549	-	-	-
Kanada	20 147	11 891	-	-	967
Rusya Federasyonu	139 322	35 709	-	-	931
Suriye	1 880	1 397	-	-	-
Tunus	533	533	-	-	-
Ukrayna	90 541	54 032	-	-	4 049
Yunanistan	602 298	346 806	2 653	-	9 053
Afrika ülkeleri	142 576	73 626	533	-	3 057
Amerika ülkeleri	7 058	3 463	-	-	-
Bağımsız Devletler Topluluğu	138 813	68 240	1 465	466	3 740
Batı Asya ülkeleri	2 489 411	1 071 289	2 293	2 611	38 213
Diğer Avrupa ülkeleri	401 627	205 117	4 456	1 612	1 450
Doğu Asya ülkeleri	6 699	5 149	-	-	-
Güney Asya ülkeleri	78 248	53 922	663	-	1 465
OECD Ülkeleri	103 093	77 713	466	663	4 607
Diğer ülkeler	14 995	13 065	-	-	-
Beraberinde giden	575 805	-	-	-	-

Not 1. Yurt dışına giden vatandaş birden fazla ülkeyi ziyaret edebildiği için , gidilen ülkelere göre ziyaretçi sayısı, toplam yurt dışına giden vatandaş sayısından fazla çıkabilir.

2. Beş binden az gözlem değerlerinde örnek büyüklüğü güvenilir tahminler için yeterli değildir.

4.6 Citizens visiting abroad by destination country and type of accommodation, 2013
[Citizens residing in Turkey]

Type of accommodation					Destination country
Kiralık ev Rented house	Arkadaş, akraba evi House of a friend or relative	Ulaşım aracı (Yat, tren, tır) In transport vehicle (Yacht, train, truck)	Diğer Other	Berberinde giden Accompanying persons	
279 393	1 899 182	715 757	688 656	575 805	Total
11 268	22 958	-	4 283	-	USA
26 147	164 790	931	5 842	-	Germany
-	3 690	-	-	-	Australia
1 612	14 929	-	466	-	Austria
31 556	58 835	183 493	30 989	-	Azerbaijan
483	3 764	-	533	-	Belgium
7 345	310 993	663	1 810	-	Bulgaria
-	-	-	-	-	Denmark
1 680	7 652	-	-	-	France
31 410	195 402	21 891	20 099	-	Georgia
1 915	7 456	931	-	-	Netherlands
4 877	6 781	-	-	-	United Kingdom
3 015	64 199	28 806	17 689	-	Iran
466	1 147	1 594	1 397	-	Spain
1 594	3 201	-	483	-	Israel
483	1 017	-	-	-	Sweden
663	9 490	-	663	-	Switzerland
2 399	4 925	119 395	1 862	-	Italy
663	483	-	-	-	Japan
967	5 660	-	663	-	Canada
8 047	11 244	24 356	59 035	-	Russian Federation
-	-	-	483	-	Syria
-	-	-	-	-	Tunisia
15 671	15 771	-	1 017	-	Ukraine
2 345	91 473	149 967	-	-	Greece
12 045	6 669	2 417	44 229	-	African Countries
-	-	466	3 130	-	American Countries
19 035	15 140	483	30 244	-	Com.Of Independent States
76 664	775 094	87 164	436 082	-	West Asian Countries
11 136	79 048	92 732	6 077	-	Other European Countries
483	533	-	533	-	East Asian Countries
2 345	7 055	-	12 797	-	South Asian Countries
2 611	9 248	-	7 783	-	OECD Countries
466	533	466	466	-	Other Countries
-	-	-	-	575 805	Accompanying persons

Note 1. Since citizens travel to abroad may stay more than one country, number of visitors travel to abroad by destination country may exceed the total numbers of citizens travel to abroad.

2. Sample size is too small for reliable estimates for figures less than five thousand person in each cell.

4.7 Gidilen ülke ve konaklama türüne göre vatandaşların geceleme sayısı, 2013
[Türkiye'de ikamet eden vatandaşlar]

Gidilen ülke	Toplam Total	Konaklama türü			
		Otel vb. Hotel etc.	Kamp/ karavan Camping/ caravan	Hostel, gençlik ve tatil kampı Hostel, youth and summer camps	Kendi evi Own house
Toplam	98 479 656	23 329 683	471 733	181 299	5 187 021
A.B.D.	2 791 532	610 329	-	14 499	141 703
Almanya	7 777 322	463 236	466	8 911	1 080 074
Avustralya	206 887	55 686	-	-	-
Avusturya	877 908	214 380	2 653	-	107 472
Azerbaycan	7 195 040	368 872	133 372	-	394 260
Belçika	164 812	17 391	-	-	17 882
Bulgaristan	3 976 111	732 260	-	2 417	1 268 657
Danimarka	43 022	26 484	-	-	16 538
Fransa	510 497	41 868	466	13 930	207 606
Gürcistan	2 886 485	1 641 804	23 473	-	38 046
Hollanda	474 405	37 408	-	-	41 853
İngiltere	760 241	54 401	-	-	33 914
İran	1 732 637	386 158	-	-	26 639
İspanya	252 680	215 123	-	11 940	-
İsrail	319 457	55 770	-	-	-
İsveç	53 873	5 524	-	-	-
İsviçre	315 334	39 082	-	-	159 463
İtalya	1 115 057	484 103	-	19 900	-
Japonya	76 717	13 635	-	-	-
Kanada	578 683	80 674	-	-	53 164
Rusya Federasyonu	5 058 431	373 330	-	-	28 398
Suriye	17 403	12 570	-	-	-
Tunus	1 600	1 600	-	-	-
Ukrayna	1 057 273	346 562	-	-	61 484
Yunanistan	2 351 112	1 028 136	21 226	-	121 669
Afrika ülkeleri	4 302 406	536 850	5 335	-	33 324
Amerika ülkeleri	250 621	22 754	-	-	-
Bağımsız Devletler Topluluğu	3 721 123	493 415	139 436	33 519	115 116
Batı Asya ülkeleri	43 664 794	13 108 449	46 642	57 726	919 527
Diğer Avrupa ülkeleri	2 690 897	874 943	58 400	11 162	20 299
Doğu Asya ülkeleri	150 275	36 497	-	-	-
Güney Asya ülkeleri	1 279 739	435 014	39 799	-	21 377
OECD Ülkeleri	1 620 037	379 052	466	7 296	278 556
Diğer ülkeler	205 242	136 322	-	-	-

Not. Beş binden az gözlem değerlerinde örnek büyüklüğü güvenilir tahminler için yeterli değildir.

4.7 Number of overnights of citizen visitors by destination country and type of accommodation, 2013
[Citizens residing in Turkey]

Type of accommodation				Destination country
Kiralık ev Rented house	Arkadaş, akraba evi House of a friend or relative	Ulaşım aracı (Yat, tren, tır) In transport vehicle (Yacht, train, tır)	Diğer Other	
13 396 000	19 577 936	3 478 745	32 857 240	Total
990 091	741 068	-	293 842	USA
2 055 045	3 873 703	1 862	294 026	Germany
-	151 201	-	-	Australia
90 264	379 341	-	83 797	Austria
1 755 932	1 000 239	1 445 536	2 096 828	Azerbaijan
66 213	57 990	-	5 335	Belgium
167 165	1 797 350	663	7 600	Bulgaria
-	-	-	-	Denmark
117 099	129 530	-	-	France
517 343	477 537	82 354	105 926	Georgia
275 155	116 264	3 724	-	Netherlands
471 917	200 010	-	-	United Kingdom
130 632	313 375	158 088	717 745	Iran
3 259	8 870	6 505	6 983	Spain
184 573	54 949	-	24 165	Israel
14 499	33 850	-	-	Sweden
19 900	94 900	-	1 990	Switzerland
83 989	66 181	385 466	75 418	Italy
59 699	3 383	-	-	Japan
96 178	329 431	-	19 236	Canada
617 971	258 654	48 713	3 731 366	Russian Federation
-	-	-	4 833	Syria
-	-	-	-	Tunisia
342 608	196 092	-	110 527	Ukraine
156 010	645 999	378 073	-	Greece
543 131	252 480	73 463	2 857 823	African Countries
-	-	1 862	226 006	American Countries
769 699	258 039	28 998	1 882 899	Com.Of Independent States
3 198 766	6 856 600	666 482	18 810 604	West Asian Countries
439 182	998 398	196 023	92 489	Other European Countries
14 016	4 268	-	95 494	East Asian Countries
81 662	79 995	-	621 892	South Asian Countries
120 035	190 770	-	643 861	OECD Countries
13 966	7 469	931	46 554	Other Countries

Note. Sample size is not sufficient for reliable estimates for figures less than five thousand in each cell.

4.8 Gidiş nedenine göre yurt dışına giden vatandaşların yurt dışındaki bireysel ve paket tur harcamaları, 2013

Individual and package tour expenditures of citizens visiting abroad by purpose of visit, 2013

[Türkiye'de ikamet eden vatandaşlar - Citizens residing in Turkey]

(Bin \$ - Thousand \$)

	Çeyrek - Quarter				
Gidiş nedeni - Purpose of visit	Toplam - Total	I	II	III	IV
Bireysel harcamalar - Individual expenditures					
Toplam - Total	4 286 397	859 929	1 048 081	1 065 100	1 313 287
Gezi, eğlence, sportif ve kültürel faaliyetler Travel, entertainment, sportive or cultural activities	1 171 563	220 639	268 946	356 626	325 352
Akraba ve arkadaş ziyareti Visiting relatives or friends	514 803	77 935	119 698	181 793	135 377
Eğitim, staj (1 yıldan az) Education, training (less than a year)	222 143	51 259	69 383	78 594	22 907
Sağlık ve tıbbi nedenler (1 yıldan az) Health or medical reasons (less than a year)	12 014	3 085	2 077	1 738	5 114
Dini / hac - Religion / pilgrimage	37 909	-	-	-	37 909
Alışveriş - Shopping	11 401	3 738	2 255	666	4 741
İş amaçlı (konferans, toplantı, görev vb.) Business (conferences, meetings, mission etc.)	1 580 738	320 935	398 784	298 250	562 770
Diğer - Other	627 666	155 092	158 607	121 659	192 308
GSM Dolaşım Harcamaları - Mobile Phone Roaming Expenditures	108 159	27 246	28 330	25 775	26 808
Paket tur harcamaları - Package tour expenditures					
Toplam - Total	967 167	345 426	238 750	159 340	223 651
Gezi, eğlence, sportif ve kültürel faaliyetler Travel, entertainment, sportive or cultural activities	383 593	98 163	112 510	106 435	66 485
Akraba ve arkadaş ziyareti Visiting relatives or friends	971	-	379	592	-
Eğitim, staj (1 yıldan az) Education, training (less than a year)	2 869	1 479	241	353	796
Sağlık ve tıbbi nedenler (1 yıldan az) Health or medical reasons (less than a year)	-	-	-	-	-
Dini / hac - Religion / pilgrimage	150 427	-	-	-	150 427
Alışveriş - Shopping	1 396	527	869	-	-
İş amaçlı (konferans, toplantı, görev vb.) Business (conferences, meetings, mission etc.)	23 743	2 708	10 871	4 221	5 942
Diğer - Other	404 168	242 549	113 880	47 739	-

Not 1. GSM dolaşım harcamalarının profil (yaş, cinsiyet, vb.) bilgisi mevcut değildir.

Note 1. The GSM roaming expenditure profile (age, sex, etc.) information is not available.

2. Hacca ve umreye gidenler için ayrı örnek sayısı ve ağırlık verilmiştir.

2. Seperate sample size and weight are given for pilgrims (Hadj and umre).

4.9 Harcama türüne göre yurt dışına giden vatandaşların harcamaları, 2013

Expenditures of citizens visiting abroad by types of expenditures, 2013

[Türkiye'de ikamet eden vatandaşlar - Citizens residing in Turkey]

(Bin \$ - Thousand \$)

Harcama türü Type of expenditures	Toplam - Total	Çeyrek - Quarter			
		I	II	III	IV
Turizm gideri (I.+II.) Tourism expenditures	5 253 564	1 205 354	1 286 831	1 224 441	1 536 938
I. Bireysel harcamalar Individual expenditures	4 286 397	859 930	1 048 081	1 065 102	1 313 289
II. Paket tur harcamaları (Türkiye'den giden pay) ⁽¹⁾ Package tour expenditures (Share of abroad) ⁽¹⁾	967 167	345 426	238 750	159 340	223 651
Bireysel harcama toplamı Total of individual expenditures	4 286 397	859 930	1 048 081	1 065 102	1 313 289
Yeme - İçme Food-beverage	1 473 817	271 072	354 400	367 160	481 186
Konaklama Accommodation	1 008 836	202 121	280 923	229 993	295 799
Sağlık Health	15 305	2 844	1 294	4 283	6 884
Ulaştırma (Yurt dışı) Transportation (In abroad)	246 799	50 591	60 484	56 506	79 219
Spor, eğitim, kültür Sports, education, culture	59 346	10 759	13 488	33 172	1 928
Tur hizmetleri Tour services	8 221	222	3 025	1 650	3 325
Uluslar arası yabancı taşıma International transportation by foreign company	328 801	56 097	65 546	108 533	98 625
GSM dolaşım harcamaları - Mobile phone roaming expenditures	108 159	27 246	28 330	25 775	26 808
Diğer mal ve hizmetler toplamı Total of other good and services	1 037 113	238 978	240 591	238 030	319 515
Giyecek ve ayakkabı Clothes and shoes	192 629	38 598	39 929	50 824	63 277
Hediyelik eşya Souvenirs	431 485	130 693	100 107	88 802	111 884
Halı, kilim vb Carpet, rug etc.	13 596	528	1 768	794	10 506
Diğer harcamalar Other expenditures	399 403	69 159	98 787	97 610	133 848

(1) Ziyaretçilerin paket tura ödedikleri miktarın yurt dışında kalan kısmıdır.

(1) Amount of package tour remained in abroad paid by visitors.

1. Hudut kapılarının bağlı olduğu il ve ulaşım yolu

Province of border gate and mode of transport

İl	Hudut kapısı	Ulaşım yolu	İl	Hudut kapısı	Ulaşım yolu
Province	Border gate	Mode of transport	Province	Border gate	Mode of transport
Adana	İncirlik Şakirpaşa Botaş	Hava yolu - Airway Hava yolu - Airway Deniz yolu - Seaway	İzmir	Adnan Menderes Merkez - Center Çeşme Dikili Foça Aliağa	Hava yolu - Airway Deniz yolu - Seaway Deniz yolu - Seaway Deniz yolu - Seaway Deniz yolu - Seaway Deniz yolu - Seaway
Ağrı	Gürbulak	Kara yolu - Roadway	Kars	Merkez - Center	Hava yolu - Airway
Amasya	Merzifon	Hava yolu - Airway	Kastamonu	İnebolu	Deniz yolu - Seaway
Ankara	Esenboğa Etimesgut	Hava yolu - Airway Hava yolu - Airway	Kayseri	Erkilet	Hava yolu - Airway
Antalya	Merkez - Center Merkez - Center Alanya Finike Kaş Kemer G. Paşa	Hava yolu - Airway Deniz yolu - Seaway Deniz yolu - Seaway Deniz yolu - Seaway Deniz yolu - Seaway Deniz yolu - Seaway Hava yolu - Airway	Kırklareli	Dereköy	Kara yolu - Roadway
Artvin	Sarp Hopa Hopa(Batum)	Kara yolu - Roadway Deniz yolu - Seaway Hava yolu - Airway	Kocaeli	Derince Cengiz Topel	Deniz yolu - Seaway Hava yolu - Airway
Aydın	Kuşadası Söke Didim Didim yat limanı Didim yacht seaport	Deniz yolu - Seaway Deniz yolu - Seaway Deniz yolu - Seaway Deniz yolu - Seaway	Konya	Merkez - Center	Hava yolu - Airway
Balıkesir	Ayvalık Bandırma Akçay Edremit Körfez	Deniz yolu - Seaway Deniz yolu - Seaway Deniz yolu - Seaway Hava yolu - Airway	Kütahya	Zafer Bölgesel	Hava yolu - Airway
Bursa	Merkez - Center Gemlik Mudanya Yenişehir	Hava yolu - Airway Deniz yolu - Seaway Deniz yolu - Seaway Deniz yolu - Seaway Hava yolu - Airway	Malatya	Erhaç	Hava yolu - Airway
Çanakkale	Merkez - Center Merkez - Center Kepez İçdaş	Deniz yolu - Seaway Hava yolu - Airway Deniz yolu - Seaway Deniz yolu - Seaway	Mardin	Nusaybin Nusaybin	Kara yolu - Roadway Demir yolu - Railway
Denizli	Çardak	Hava yolu - Airway	Muğla	Dalaman Milas-Bodrum Bodrum Bozburun Datça Fethiye Güllük Marmaris Turgut Reis Yalıkavak Mantar Burnu	Hava yolu - Airway Hava yolu - Airway Deniz yolu - Seaway Deniz yolu - Seaway Deniz yolu - Seaway Deniz yolu - Seaway Deniz yolu - Seaway Deniz yolu - Seaway Deniz yolu - Seaway Deniz yolu - Seaway Deniz yolu - Seaway
Diyarbakır	Merkez - Center	Hava yolu - Airway	Muş	Merkez - Center	Hava yolu - Airway
Edirne	Kapıkule Uzunköprü İpsala Kapıkule Pazarkule Hamzabeyli	Demir yolu - Railway Demir yolu - Railway Kara yolu - Roadway Kara yolu - Roadway Kara yolu - Roadway Kara yolu - Roadway	Nevşehir	Kapadokya	Hava yolu - Airway
Elazığ	Merkez - Center	Hava yolu - Airway	Ordu	Merkez - Center Ünye Fatsa	Deniz yolu - Seaway Deniz yolu - Seaway Deniz yolu - Seaway
Erzurum	Merkez - Center	Hava yolu - Airway	Rize	Merkez - Center	Deniz yolu - Seaway
Eskişehir	Merkez - Center	Hava yolu - Airway	Samsun	Merkez - Center Merkez - Center	Hava yolu - Airway Deniz yolu - Seaway
Gaziantep	Merkez - Center İslahiye Kargamış	Hava yolu - Airway Demir yolu - Railway Kara yolu - Roadway	Sinop	Merkez - Center	Deniz yolu - Seaway
Giresun	Merkez - Center	Deniz yolu - Seaway	Sivas	Merkez - Center	Hava yolu - Airway
Hakkari	Esendere	Kara yolu - Roadway	Tekirdağ	Çorlu Merkez - Center	Hava yolu - Airway Deniz yolu - Seaway
Hatay	Cilvegözü Yayladağı İskenderun Merkez - Center	Kara yolu - Roadway Kara yolu - Roadway Deniz yolu - Seaway Hava yolu - Airway	Trabzon	Merkez - Center Merkez - Center	Hava yolu - Airway Deniz yolu - Seaway
Isparta	S.Demirel	Hava yolu - Airway	Şanlıurfa	Akçakale GAP	Kara yolu - Roadway Hava yolu - Airway
Mersin	Merkez - Center Anamur Taşucu Taşucu Seka	Deniz yolu - Seaway Deniz yolu - Seaway Deniz yolu - Seaway Deniz yolu - Seaway	Uşak	Merkez - Center	Hava yolu - Airway
İstanbul	Atatürk Sabiha Gökçen Galata-Haydarpaşa Pendik	Hava yolu - Airway Hava yolu - Airway Deniz yolu - Seaway Deniz yolu - Seaway	Van	Merkez - Center Kapıköy Kapıköy	Hava yolu - Airway Demir yolu - Railway Kara yolu - Roadway
			Zonguldak	Merkez - Center Ereğli Çaycuma	Deniz yolu - Seaway Deniz yolu - Seaway Hava yolu - Airway
			Şırnak	Silopi (Habur)	Kara yolu - Roadway
			Bartın	Merkez - Center	Deniz yolu - Seaway
			Ardahan	Posof (Türkgözü)	Kara yolu - Roadway
			Iğdır	Dilucu	Kara yolu - Roadway
			Kilis	Öncüpinar Çobanbey	Kara yolu - Roadway Demir yolu - Railway

2. Ülke grupları ve milliyetler

Country groups and nationalities

OECD Ülkeleri - OECD Countries

Avrupa OECD Ülkeleri - Europe OECD Countries

Almanya - Germany
 Avusturya - Austria
 Belçika - Belgium
 Çek Cumhuriyeti - Czech Republic
 Danimarka - Denmark
 Finlandiya - Finland
 Fransa - France
 Hollanda - Netherlands
 İngiltere - United Kingdom
 İrlanda - Ireland
 İspanya - Spain
 İsveç - Sweden
 İsviçre - Switzerland
 İtalya - Italy
 İzlanda - Iceland
 Lüksemburg - Luxembourg
 Macaristan - Hungary
 Norveç - Norway
 Polonya - Poland
 Portekiz - Portugal
 Slovakya - Slovakia
 Yunanistan - Greece

Diğer OECD Ülkeleri - Other OECD Countries

ABD - USA
 Avustralya - Australia
 Kore - Korea
 Japonya - Japan
 Kanada - Canada
 Meksika - Mexico
 Yeni Zelanda - New Zealand

Diğer Avrupa Ülkeleri - Other European Countries

Arnavutluk - Albania
 Bosna Hersek - Bosnia Herzegovina
 Bulgaristan - Bulgaria
 Estonya - Estonia
 Hırvatistan - Croatia
 Letonya - Latvia
 Litvanya - Lithuania
 Makedonya - Macedonia
 Romanya - Romania
 Slovenya - Slovenia
 Sırbistan - Serbia
 Diğer Avrupa Ülkeleri - Other European Countries

Bağımsız Devletler Top. - Com. of Independent States

Azerbaycan - Azerbaijan
 Beyaz Rusya - Belarus
 Ermenistan - Armenia
 Gürcistan - Georgia
 Kazakistan - Kazakhstan
 Kırgızistan - Kyrgyzstan
 Moldova Cum. - Moldova Rep.
 Özbekistan - Uzbekistan
 Rusya Fed. - Russian Federation
 Tacikistan - Tajikistan
 Türkmenistan - Turkmenistan
 Ukrayna - Ukraine

Asya Ülkeleri - Asian Countries

Doğu Asya ülkeleri - East Asian Countries

Çin - China
 Honkong - Hongkong
 Diğer D. Asya Ülk. - Other East Asian Count.

Güneydoğu Asya Ülkeleri - Southeast Asian Countries

Endonezya - Indonesia
 Filipinler - Philippines
 Malezya - Malaysia
 Singapur - Singapore
 Tayland - Thailand
 Diğer G. D. Asya Ülkeleri - Other Southeast Asian Count.

Güney Asya Ülkeleri - South Asian Countries

Afganistan - Afghanistan
 Bangladeş - Bangladesh
 Hindistan - India
 İran - Iran
 Pakistan - Pakistan
 Diğer G. Asya Ülkeleri - Other South Asian Countries

Batı Asya Ülkeleri - West Asian Countries

Bahreyn - Bahrain
 Birleşik Arap Emirlikleri - UAE
 Filistin - Palestine
 Irak - Iraq
 İsrail - Israel
 Katar - Qatar
 Kuzey Kıbrıs Türk Cumhuriyeti - Turkish Rep. Nort. Cyprus
 Kuveyt - Kuwait
 Lübnan - Lebanon
 Suriye - Syria
 Suudi Arabistan - Saudi Arabia
 Umman - Oman
 Ürdün - Jordan
 Yemen - Yemen

Afrika Ülkeleri - African Countries

Cezayir - Algeria
 Fas - Morocco
 Güney Afrika Cumhuriyeti - Republic of South Africa
 Kenya - Kenya
 Libya - Libya
 Mısır - Egypt
 Nijerya - Nigeria
 Senegal - Senegal
 Sudan - Sudan
 Tunus - Tunisia
 Diğer Afrika Ülkeleri - Other African Countries

Amerika Ülkeleri - American Countries

Arjantin - Argentina
 Brezilya - Brazil
 Dominik Cumhuriyeti - Dominican Republic
 Ekvator -Ecuador
 Kolombiya - Colombia
 Panama - Panama
 Paraguay - Paraguay
 Peru - Peru
 Şili - Chile
 Uruguay - Uruguay
 Venezuela - Venezuela
 Diğer Amerika Ülkeleri - Other American Countries

Okyanusya Ülkeleri - Ocean Countries

Milliyetsiz - Heimatlos

3. Çıkış Yapan Ziyaretçiler Anketi uygulanan çıkış kapıları, 2013

Border gates which Departing Visitors Survey is conducted, 2013

Ulaşım yolu - Mode of transport	İl - Province	Çıkış kapısı - Gate of departing
Hava yolu - Airway	Ankara	Esenboğa
	Antalya	Merkez - Center
	İstanbul	Atatürk
	İstanbul	Sabiha Gökçen
	İzmir	Adnan Menderes
	Muğla	Dalaman
	Muğla	Milas Bodrum
	Ağrı	Gürbulak
Kara yolu - Roadway	Artvin	Sarp
	Edirne	Kapıkule
	Edirne	İpsala
	Iğdır	Dilucu
	Kırklareli	Dereköy
	Aydın	Kuşadası
	İstanbul	Galata
	İzmir	Çeşme
Deniz yolu - Seaway	Mersin	Taşucu
	Muğla	Bodrum
	Muğla	Marmaris
	Trabzon	Merkez - Center
	Edirne	Kapıkule
Demir yolu - Railway		

4. Vatandaş Giriş Anketi uygulanan giriş kapıları, 2013

Border gates which Arriving Citizens Survey is conducted, 2013

Ulaşım yolu - Mode of transport	İl - Province	Giriş kapısı - Gate of arriving
Hava yolu - Airway	Ankara	Esenboğa
	Antalya	Merkez - Center
	İstanbul	Atatürk
	İstanbul	Sabiha Gökçen
	İzmir	Adnan Menderes
	Edirne	Kapıkule
	Edirne	İpsala
	Ağrı	Gürbulak
Kara yolu - Roadway	Iğdır	Dilucu
	Artvin	Sarp
	Kırklareli	Dereköy
	Şırnak	Habur
	İzmir	Çeşme
	İzmir	Merkez - Center
	İstanbul	Galata
	Mersin	Taşucu
Deniz yolu - Seaway	Mersin	Merkez - Center
	Trabzon	Merkez - Center
	Muğla	Bodrum
	Muğla	Marmaris
	Muğla	Kuşadası
	Edirne	Kapıkule
Demir yolu - Railway		

5. İstatistiki Bölge Birimleri Sınıflaması (İBBS)- Statistical Regions (SR)

1. Düzey Level 1		2. Düzey Level 2		3. Düzey Level 3		1. Düzey Level 1		2. Düzey Level 2		3. Düzey Level 3					
TR Türkiye - Turkey															
TR1	İstanbul	TR10	İstanbul	TR100	İstanbul	Batı Karadeniz West Black Sea	TR8	(Zonguldak, Karabük, TR81 Bartın)	TR811	Zonguldak					
Batı Marmara West	Batı Marmara	(Tekirdağ,	TR211	Tekirdağ	TR812				Karabük						
		Edirne,	TR212	Edirne	TR813				Bartın						
		TR21 Kırklareli)	TR213	Kırklareli	TR821				Kastamonu						
		(Balıkesir,	TR221	Balıkesir	TR822				Çankırı						
TR2	Marmara	TR22	Çanakkale)	TR222	Çanakkale				TR82	Sinop)	TR823	Sinop			
Ege Aegean	Ege Aegean	TR31	(İzmir)	TR310	İzmir				TR83	(Samsun, Tokat, Çorum, TR83 Amasya)	TR831	Samsun			
		(Aydın, Denizli,	TR321	Aydın	TR832						Tokat				
			TR322	Denizli	TR833						Çorum				
			TR32 Muğla)	TR323	Muğla						TR834	Amasya			
		(Manisa, Afyonkarahisar, Kütahya,	TR331	Manisa	TR901	Trabzon									
			TR332	Afyonkarahisar		TR902	Ordu								
			TR333	Kütahya		TR903	Giresun								
			TR334	Uşak		TR904	Rize								
TR3	Uşak)	TR333	Kütahya	TR905	Artvin										
Doğu Marmara East Marmara	Doğu Marmara East Marmara	(Bursa, Eskişehir,	TR411	Bursa	TR90	Gümüşhane)	TR906	Gümüşhane							
		TR41 Bilecik)	TR412	Eskişehir			TRA11	Erzurum							
		(Kocaeli, Sakarya, Düzce Bolu,	TR421	Kocaeli			TRA12	Erzincan							
			TR422	Sakarya			TRA13	Bayburt							
			TR423	Düzce			TRA21	Ağrı							
			TR424	Bolu			TRA22	Kars							
TR4	Yalova)	TR425	Yalova	TRA23	İğdır										
Batı Anadolu West Anatolia	Batı Anadolu West Anatolia	TR51	(Ankara)	TR510	Ankara	TRA2	Ardahan)	TRA24	Ardahan						
		(Konya,	TR521	Konya	TRB11			Malatya							
		TR52 Karaman)	TR522	Karaman	TRB12			Elazığ							
Akdeniz Mediterranean	Akdeniz Mediterranean	(Antalya,	TR611	Antalya	Ortadoğu Anadolu Centraleast Anatolia	TRB	(Malatya, Elazığ, Bingöl, TRB1 Tunceli)	TRB13	Bingöl						
		Isparta,	TR612	Isparta				TRB14	Tunceli						
		TR61 Burdur)	TR613	Burdur				TRB21	Van						
		TR62 (Adana,	TR621	Adana				TRB22	Muş						
		Mersin)	TR622	Mersin				TRB23	Bitlis						
		TR63 (Hatay,	TR631	Hatay				TRB24	Hakkari						
		TR632	Kahramanmaraş	TRC11				Gaziantep							
		TR633	Osmaniye)	TRC12				Adıyaman							
		Orta Anadolu Central Anatolia	Orta Anadolu Central Anatolia	TR71				(Kırıkkale,	TR711	Kırıkkale	Güneydoğu Anadolu Southeast Anatolia	TRC	(Gaziantep, Adıyaman, TRC1 Kilis)	TRC13	Kilis
				Aksaray,				TR712	Aksaray	TRC21				Şanlıurfa	
Niğde,	TR713			Niğde	TRC22	Diyarbakır									
TR714	Nevşehir			TRC31	Mardin										
Kırşehir)	TR715			Kırşehir	TRC32	Batman									
TR72	(Kayseri,			TR721	Kayseri	TRC33	Şırnak								
Sivas,	TR722			Sivas	TRC34	Siirt									
TR7	Yozgat)			TR723	Yozgat	Toplam Total	12	26	81						

6. Diğer ülke grupları listesi

List of other country groups

I. Çeyrek	II. Çeyrek	III. Çeyrek	IV. Çeyrek
Quarter I	Quarter II	Quarter III	Quarter IV
OECD Ülkeleri	OECD Ülkeleri	OECD Ülkeleri	OECD Ülkeleri
OECD Countries	OECD Countries	OECD Countries	OECD Countries
Çek Cum. - Czech Rep.	Çek Cum. - Czech Rep.	Çek Cum. - Czech Rep.	Çek Cum. - Czech Rep.
Macaristan - Hungary	Macaristan - Hungary	Macaristan - Hungary	Macaristan - Hungary
Polonya - Poland	Polonya - Poland	Polonya - Poland	Polonya - Poland
Slovakya - Slovakia	Slovakya - Slovakia	Slovakya - Slovakia	Slovakya - Slovakia
Kore - Korea	Kore - Korea	Kore - Korea	Kore - Korea
Meksika - Mexico	Meksika - Mexico	Meksika - Mexico	Meksika - Mexico
Finlandiya - Finland	Finlandiya - Finland	Finlandiya - Finland	Finlandiya - Finland
İrlanda - Ireland	İrlanda - Ireland	İrlanda - Ireland	İrlanda - Ireland
İzlanda - Iceland	İzlanda - Iceland	İzlanda - Iceland	İzlanda - Iceland
Lüksemburg - Luxembourg	Lüksemburg - Luxembourg	Lüksemburg - Luxembourg	Lüksemburg - Luxembourg
Norveç - Norway	Norveç - Norway	Norveç - Norway	Norveç - Norway
Portekiz - Portugal	Portekiz - Portugal	Portekiz - Portugal	Portekiz - Portugal
Yeni Zelanda - New Zealand	Yeni Zelanda - New Zealand	Yeni Zelanda - New Zealand	Yeni Zelanda - New Zealand
Diğer Avrupa ülkeleri	Diğer Avrupa ülkeleri	Diğer Avrupa ülkeleri	Diğer Avrupa ülkeleri
Other European countries	Other European countries	Other European countries	Other European countries
Arnavutluk - Albania	Arnavutluk - Albania	Arnavutluk - Albania	Arnavutluk - Albania
Bosna Hersek	Bosna Hersek	Bosna Hersek	Bosna Hersek
Bosnia Herzegovina	Bosnia Herzegovina	Bosnia Herzegovina	Bosnia Herzegovina
Estonya - Estonia	Estonya - Estonia	Estonya - Estonia	Estonya - Estonia
Hırvatistan - Croatia	Hırvatistan - Croatia	Hırvatistan - Croatia	Hırvatistan - Croatia
Letonya - Latvia	Letonya - Latvia	Letonya - Latvia	Letonya - Latvia
Litvanya - Lithuania	Litvanya - Lithuania	Litvanya - Lithuania	Litvanya - Lithuania
Makedonya - Macedonia	Makedonya - Macedonia	Makedonya - Macedonia	Makedonya - Macedonia
Romanya - Romania	Romanya - Romania	Romanya - Romania	Romanya - Romania
Slovenya - Slovenia	Slovenya - Slovenia	Slovenya - Slovenia	Slovenya - Slovenia
Sırbistan - Serbia	Sırbistan - Serbia	Sırbistan - Serbia	Sırbistan - Serbia
Diğer Avrupa Ülkeleri	Diğer Avrupa Ülkeleri	Diğer Avrupa Ülkeleri	Diğer Avrupa Ülkeleri
Other European Count.	Other European Count.	Other European Count.	Other European Count.
Bağımsız Devletler Topluluğu	Bağımsız Devletler Topluluğu	Bağımsız Devletler Topluluğu	Bağımsız Devletler Topluluğu
Commonwealth of Independent States	Commonwealth of Independent States	Commonwealth of Independent States	Commonwealth of Independent States
Beyaz Rusya - Belarus	Beyaz Rusya - Belarus	Beyaz Rusya - Belarus	Beyaz Rusya - Belarus
Ermenistan - Armenia	Ermenistan - Armenia	Ermenistan - Armenia	Ermenistan - Armenia
Kazakistan - Kazakhstan	Kazakistan - Kazakhstan	Kazakistan - Kazakhstan	Kazakistan - Kazakhstan
Kırgızistan - Kyrgyzstan	Kırgızistan - Kyrgyzstan	Kırgızistan - Kyrgyzstan	Kırgızistan - Kyrgyzstan
Moldova Cum. - Moldova Rep.	Moldova Cum. - Moldova Rep.	Moldova Cum. - Moldova Rep.	Moldova Cum. - Moldova Rep.
Özbekistan - Uzbekistan	Özbekistan - Uzbekistan	Özbekistan - Uzbekistan	Özbekistan - Uzbekistan
Tacikistan - Tajikistan	Tacikistan - Tajikistan	Tacikistan - Tajikistan	Tacikistan - Tajikistan
Türkmenistan - Turmenistan	Türkmenistan - Turmenistan	Türkmenistan - Turmenistan	Türkmenistan - Turmenistan
Doğu Asya ülkeleri	Doğu Asya ülkeleri	Doğu Asya ülkeleri	Doğu Asya ülkeleri
East Asian countries	East Asian countries	East Asian countries	East Asian countries
Çin - China	Çin - China	Çin - China	Çin - China
Hongkong - Hongkong	Hongkong - Hongkong	Hongkong - Hongkong	Hongkong - Hongkong
Diğer Doğu Asya Ülk.	Diğer Doğu Asya Ülk.	Diğer Doğu Asya Ülk.	Diğer Doğu Asya Ülk.
Other East Asian Count.	Other East Asian Count.	Other East Asian Count.	Other East Asian Count.
Güney Asya ülkeleri	Güney Asya ülkeleri	Güney Asya ülkeleri	Güney Asya ülkeleri
South Asian countries	South Asian countries	South Asian countries	South Asian countries
Afganistan - Afghanistan	Afganistan - Afghanistan	Afganistan - Afghanistan	Afganistan - Afghanistan
Bangladeş - Bangladesh	Bangladeş - Bangladesh	Bangladeş - Bangladesh	Bangladeş - Bangladesh
Hindistan - India	Hindistan - India	Hindistan - India	Hindistan - India
Pakistan - Pakistan	Pakistan - Pakistan	Pakistan - Pakistan	Pakistan - Pakistan
Diğer Güney Asya Ülkeleri	Diğer Güney Asya Ülkeleri	Diğer Güney Asya Ülkeleri	Diğer Güney Asya Ülkeleri
Other South Asian Countries	Other South Asian Countries	Other South Asian Countries	Other South Asian Countries

6. Diğer ülke grupları listesi (devam)

List of other country groups (continued)

I. Çeyrek Quarter I	II. Çeyrek Quarter II	III. Çeyrek Quarter III	IV. Çeyrek Quarter IV
Batı Asya ülkeleri West Asian countries	Batı Asya ülkeleri West Asian countries	Batı Asya ülkeleri West Asian countries	Batı Asya ülkeleri West Asian countries
Bahreyn - Bahreyn	Bahreyn - Bahreyn	Bahreyn - Bahreyn	Bahreyn - Bahreyn
Birleşik Arap Emirlikleri - UAE	Birleşik Arap Emirlikleri - UAE	Birleşik Arap Emirlikleri - UAE	Birleşik Arap Emirlikleri - UAE
Filistin - Palestine	Filistin - Palestine	Filistin - Palestine	Filistin - Palestine
Irak - Iraq	Irak - Iraq	Irak - Iraq	Irak - Iraq
Katar - Qatar	Katar - Qatar	Katar - Qatar	Katar - Qatar
KKTC-TRNC	KKTC-TRNC	KKTC-TRNC	KKTC-TRNC
Kuveyt - Kuwait	Kuveyt - Kuwait	Kuveyt - Kuwait	Kuveyt - Kuwait
Lübnan - Lebanon	Lübnan - Lebanon	Lübnan - Lebanon	Lübnan - Lebanon
Suudi Arabistan - Saudi Arabia	Suudi Arabistan - Saudi Arabia	Suudi Arabistan - Saudi Arabia	Suudi Arabistan - Saudi Arabia
Umman - Oman	Umman - Oman	Umman - Oman	Umman - Oman
Ürdün - Jordan	Ürdün - Jordan	Ürdün - Jordan	Ürdün - Jordan
Yemen - Yemen	Yemen - Yemen	Yemen - Yemen	Yemen - Yemen
Afrika ülkeleri African countries	Afrika ülkeleri African countries	Afrika ülkeleri African countries	Afrika ülkeleri African countries
Cezayir - Algeria	Cezayir - Algeria	Cezayir - Algeria	Cezayir - Algeria
Fas - Morocco	Fas - Morocco	Fas - Morocco	Fas - Morocco
Güney Afrika Cum. Rep. of South Africa	Güney Afrika Cum. Rep. of South Africa	Güney Afrika Cum. Rep. of South Africa	Güney Afrika Cum. Rep. of South Africa
Kenya - Kenya	Kenya - Kenya	Kenya - Kenya	Kenya - Kenya
Libya - Libya	Libya - Libya	Libya - Libya	Libya - Libya
Mısır - Egypt	Mısır - Egypt	Mısır - Egypt	Mısır - Egypt
Nijerya - Nigeria	Nijerya - Nigeria	Nijerya - Nigeria	Nijerya - Nigeria
Senegal - Senegal	Senegal - Senegal	Senegal - Senegal	Senegal - Senegal
Sudan - Sudan	Sudan - Sudan	Sudan - Sudan	Sudan - Sudan
Diğer Afrika Ülkeleri Other African Count.	Diğer Afrika Ülkeleri Other African Count.	Diğer Afrika Ülkeleri Other African Count.	Diğer Afrika Ülkeleri Other African Count.
Amerika ülkeleri American countries	Amerika ülkeleri American countries	Amerika ülkeleri American countries	Amerika ülkeleri American countries
Arjantin - Argentina	Arjantin - Argentina	Arjantin - Argentina	Arjantin - Argentina
Brezilya - Brazil	Brezilya - Brazil	Brezilya - Brazil	Brezilya - Brazil
Dominik Cum. - Dominican Rep.	Dominik Cum. - Dominican Rep.	Dominik Cum. - Dominican Rep.	Dominik Cum. - Dominican Rep.
Ekvator - Ecuador	Ekvator - Ecuador	Ekvator - Ecuador	Ekvator - Ecuador
Kolombiya - Colombia	Kolombiya - Colombia	Kolombiya - Colombia	Kolombiya - Colombia
Panama - Panama	Panama - Panama	Panama - Panama	Panama - Panama
Paraguay - Paraguay	Paraguay - Paraguay	Paraguay - Paraguay	Paraguay - Paraguay
Peru - Peru	Peru - Peru	Peru - Peru	Peru - Peru
Şili - Chile	Şili - Chile	Şili - Chile	Şili - Chile
Uruguay - Uruguay	Uruguay - Uruguay	Uruguay - Uruguay	Uruguay - Uruguay
Venezuela - Venezuela	Venezuela - Venezuela	Venezuela - Venezuela	Venezuela - Venezuela
Diğer Amerika Ülkeleri Other American Country	Diğer Amerika Ülkeleri Other American Country	Diğer Amerika Ülkeleri Other American Country	Diğer Amerika Ülkeleri Other American Country
Diğer - Other	Diğer - Other	Diğer - Other	Diğer - Other
Okyanusya ülk. - Ocean count.	Okyanusya ülk. - Ocean count.	Okyanusya ülk. - Ocean count.	Okyanusya ülk. - Ocean count.
Milliyetsiz - Heimatlos	Milliyetsiz - Heimatlos	Milliyetsiz - Heimatlos	Milliyetsiz - Heimatlos
Endonezya - Indonesia	Endonezya - Indonesia	Endonezya - Indonesia	Endonezya - Indonesia
Filipinler - Philippines	Filipinler - Philippines	Filipinler - Philippines	Filipinler - Philippines
Malezya - Malaysia	Malezya - Malaysia	Malezya - Malaysia	Malezya - Malaysia
Singapur - Singapore	Singapur - Singapore	Singapur - Singapore	Singapur - Singapore
Tayland - Thailand	Tayland - Thailand	Tayland - Thailand	Tayland - Thailand
Diğer Güney Doğu Asya Ülk. Other Southeast Asian Count.	Diğer Güney Doğu Asya Ülk. Other Southeast Asian Count.	Diğer Güney Doğu Asya Ülk. Other Southeast Asian Count.	Diğer Güney Doğu Asya Ülk. Other Southeast Asian Count.

7. İlgili bilgilere ulaşmak için ...

To reach the related information ...

Ürün Tanımı/ Ortamı	Var Available	Yok Not available	Nitelikleri - Properties		Product description/Media
			İçerik Content	Biçim Format	
Haber Bülteni: Konu ile ilgili güncel bilgilere TÜİK web sayfasında " Haber Bültenleri " başlığından ulaşabilirsiniz. Haber bültenleri, "Ulusal Veri Yayımlama Takvimi" nde belirtilen açıklanma periyodunda yayımlanmaktadır.	√		Metin Tablo Grafik Harita Text Table Graphic Map	Kağıt Paper MS-Excel MS-Word PDF HTML	Press Releases: The latest press releases including the most recent data and previous press releases can be reached from the heading of " Press Releases ". Press Releases are published by the period of the announcement in the " National Data Release Calendar ".
Yayın: İlgili e-yayınları TÜİK web sayfasında " Yayımlar " bölümünden indirebilir ya da basılı yayınları bilgi satış bölümünden talep edebilirsiniz. Yayın içeriklerine ait özet bilgiye web sayfasında yer alan " Yayımlar " bölümü ile " TÜİK Veriye Erişim ve Yayın Katoloğu "ndan ulaşabilirsiniz.	√		Metin Tablo Grafik Harita Text Table Graphic Map	Kağıt Paper CD-ROM PDF	Publication: You can download the related e-publications in the TurkStat web page from the " Publications " topics or request them from selling information department. You can reach the summary information about contents of publications at the " Publications " section of web site and " TurkStat Data Access and Publication Catalogue ".
Tablo: Konu ile ilgili özet ve ayrıntılı tablolara, TÜİK web sayfasında " Konularına Göre İstatistikler " başlığı altındaki " İstatistiksel Tablolar " alt başlığından ulaşabilirsiniz.	√		Tablo Table	Excel	Table: You can reach the summary and detailed tables on " Statistical Tables " from " Statistics by Theme " of TurkStat web site.
Veri tabanı: Konu ile ilgili ayrıntılı bilgilere, TÜİK web sayfasında " Veri Tabanları " başlığından ya da " Konularına Göre İstatistikler " başlığı altındaki " Dinamik Sorgulama " alt başlığından ulaşabilirsiniz.	√		Tablo Table	Excel PDF HTML	Database: You can reach the detailed data on " Databases " or " Dynamic Search " from " Statistics by theme " topics of TurkStat web site.
Mikro veri: Mikro veri CD'leri; her bir istatistik biriminin, gizlilik ilkelerinin elverdiği çerçevede yer verilen bilgileri içerir. Mikro verileri, TÜİK'le karşılıklı protokol yaparak sağlayabilirsiniz.		√	-	-	Micro data: Micro data CDs contain each statistical unit's information permitted according to privacy principles. Microdata are provided to users by bilateral protocol with Turkstat.